










LEGENDA:

-  Limite da Tapada das Necessidades
-  Árvores existentes

Pavimentos:

-  Pavimento com revestimento em betuminoso recuperado
-  Pavimento em saibro estabilizado permeável do tipo Hansegrand (*)
-  Pavimento em lajes de pedra recuperado
-  Pavimento em calçada portuguesa recuperado
-  Pavimento em calçada de granito recuperado

Remates:

-  Caleira \ valeta de remate em calçada de calcário recuperado
-  Lancil em calcário branco recuperado

Elementos construídos:

-  Cantarias a recuperar

(*) Sempre que a inclinação longitudinal seja superior a 10% serão colocados atravessamentos transversais afastadas de 15 metros de valetas/caleiras em cubos de calcário igual ao existente.

PLANO DE SALVAGUARDA DA TAPADA DAS NECESSIDADES

FASE Antepiano DATA Maio 2021

DESENHO Proposta de Salvaguarda - Pavimentos, Remates e Elementos Construídos ESCALA 1:2000

02.04.00

