
















































LEGENDA:

-  Limite da Tapada das Necessidades
-  Vista com hiperlink (ver anexo 4)

EDIFÍCIOS E CONSTRUÇÕES (1)

-  **Edifícios e construções com valor patrimonial relevante:**
-  Aqueduto e elementos constituintes:
-  Aq Aqueduto - Troço autónomo
-  Aqm Aqueduto - Troço adossado a muro limitrofe
-  E4 Clarabóia da pia redonda (início do Aqueduto)
-  E4a Mãe de água
-  E27 Distribuidor de águas do Aqueduto
-  Edifícios históricos:
-  E2 - Antigo moinho
-  E15 - Casa de Fresco
-  E16 - Estufa circular
-  E17 - Portaria - Entrada Sul
-  E18 - Casa do Regalo
-  E20 - Torreão Sudoeste do antigo Jardim Zoológico
-  E21 - Torreão Noroeste do antigo Jardim Zoológico
-  E22 - Torreão Noroeste do antigo Jardim Zoológico integrado na guarda do muro de suporte
-  E23 - Torreão Nordeste do antigo Jardim Zoológico integrado na guarda do muro de suporte
-  E24 - Torreão Nordeste do antigo Jardim Zoológico
-  E25 - Torreão Sudeste do antigo Jardim Zoológico
-  Vedação do conjunto dos edifícios do antigo Jardim Zoológico
-  Edifícios e construções sem valor patrimonial relevante:
-  Edifícios com uso actual:
-  E12 - Antiga cada do Guarda Florestal
-  E13 - Antiga casa dos jardineiros
-  E26 - Escola Básica Fernanda de Castro
-  Vedação do recinto escolar
-  Edifícios sem uso actual/devolutos:
-  E1 - Antiga cantina
-  E3 - Estufa de ensaios
-  E3a - Gabinete do mestre florestal
-  E3b - Antiga casa de bombas
-  E5 - Antigo edifício da Estação Florestal Nacional
-  E6 - Antigos laboratórios
-  E7 - Antigos laboratórios
-  E8 - Antigos laboratórios
-  E9 - Antigos laboratórios
-  E10 - Antiga casa do Mestre florestal
-  E11 - Antiga arrecadação de jardinagem
-  E14 - Casa das bombas das estufas
-  E19 - Antigos Serviços administrativos da EFN
-  R1 Ruína do antigo edifício de apoio à EFN
-  R2 Edifício em ruínas
-  PBe Plataforma de betão - Antigos sanitários públicos

(1) Ver anexo 3 - Tabela de caracterização de Edifícios e Elementos Construídos

PLANO DE SALVAGUARDA DA TAPADA DAS NECESSIDADES

FASE ANTEPLANO
 DESENHO Situação Existente - Edifícios e Construções

DATA Maio 2021
 ESCALA 1:2000

01.03.00

