

[.]

HOSPITAL DE SANTO ANTÓNIO DOS CAPUCHOS

. PEDIDO DE INFORMAÇÃO PRÉVIA . MARÇO 2013 .



Fundação Calouste Gulbenkian

Igreja São Sebastião Pedreira

Parque Eduardo VII

Convento de Santa Joana

Marcos Pombal

Palácio dos Condes de Redondo (sec. XVII)

Hospital Santa Maria (Hospital para as Vítimas da Grande Guerra 1890, Convento de Santa Marta 1599)

Instituto de Oftalmologia Dr. Gama Pinto 1839

Convento dos Capuchos

Avenida da Liberdade

UNL - Faculdade de Ciências Médicas

Miradouro de Torre

Jardim Botânico da Universidade de Lisboa

Sant'ana

Praca da Alegria

Praca do Principe Real

Miradouro de São Pedro de Alcântara

Estação do Rossio

Jardim da Estrela

Assembleia da República

Alameda

Praca do Duque de Saldanha

Hospital D. Estefânia

Hospital Miguel Bombarda (Hospital dos Alamedos 1648, Convento de B. Rafaelos 1717 aprto)

Palácio dos Condes de Pombeiro (início sec. XVIII)

Academia Militar 1837 (Palácio da Bomposta 1750)

Convento dos Capuchos

Palácio Mito

Palácio do Patriarcado

Palácio do Conde Valmor

Campanha das Mártires da Pátria

Hospital do Desterro (Convento do Desterro 1660)

Instituto Nacional de Medicina Legal

Instituto Bacteriológico Câmara Pestana 1900 (Torre e Convento de Sant'ana 1561)

Maternidade Magalhães Coutinho 1930 (Serviço 9 Ortopedia do Hospital de S. José 1971, antiga 1.ª ginec. de São Lázaro, entre 1850)

São Lázaro

Hospital Esar de S. José 1750 (Colégio de São Ambrósio, entre 1870)

Convento da Encarnação 1630

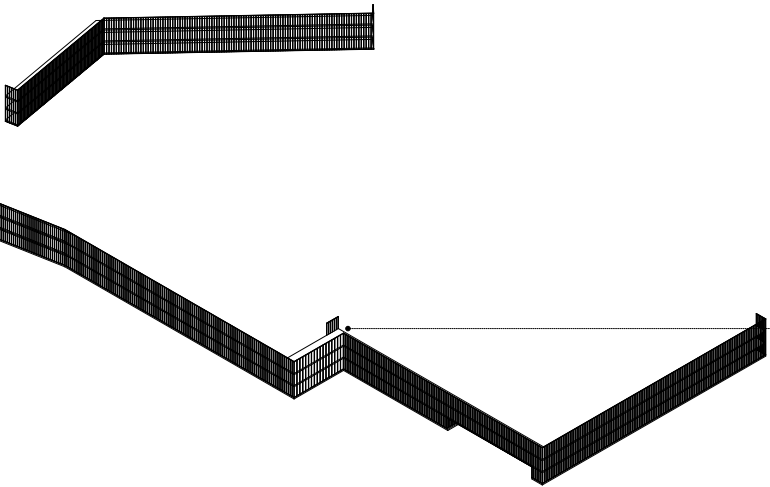
Sant'ana

Castelo

Baixa



1. Modelo escala 1-500 - Vista do conjunto da Rua de Santo António dos Capuchos
1. Modelo escala 1-500 - Vista do conjunto da Rua do Passadiço



varandas

E02
edifícios de habitação

E03
edifícios de habitação

E04
edifícios de exceção

E05
edifícios de habitação

E06
edifícios de habitação

E07
edifícios de habitação

E01
edifícios de exceção

E14
edifícios de exceção

E13
edifícios de habitação

palácio melo
edifícios de equipamento

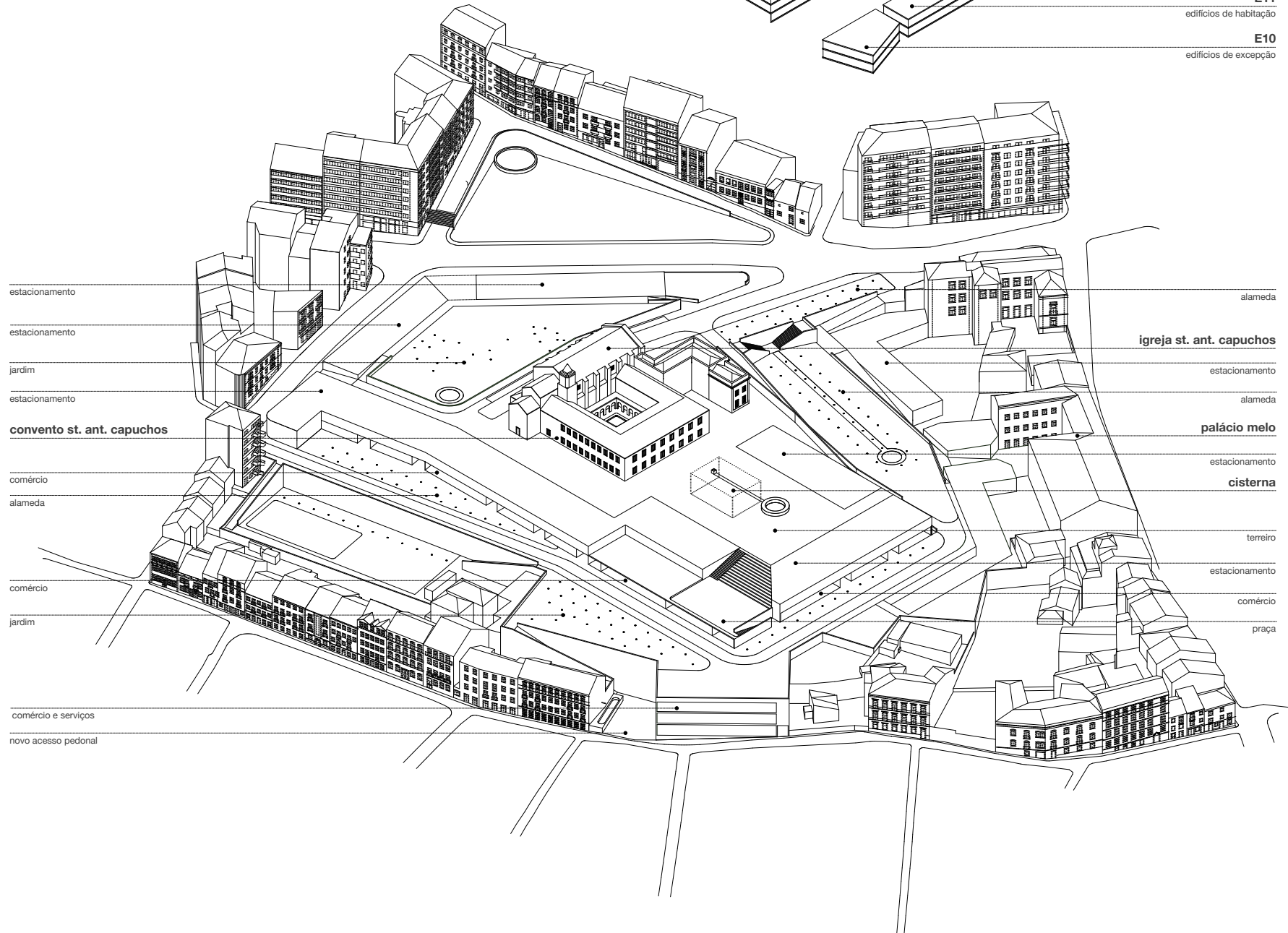
E09
edifícios de habitação

E12
edifícios de habitação

E08
edifícios de habitação

E11
edifícios de habitação

E10
edifícios de exceção



estacionamento

estacionamento

jardim

estacionamento

convento st. ant. capuchos

comércio

alameda

comércio

jardim

comércio e serviços

novo acesso pedonal

alameda

igreja st. ant. capuchos

estacionamento

alameda

palácio melo

estacionamento

cisterna

terreiro

estacionamento

comércio

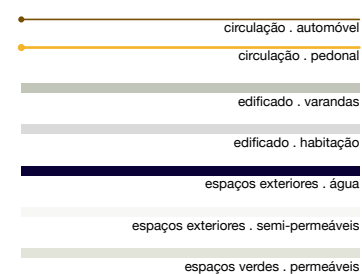
praça

espaços verdes de uso colectivo

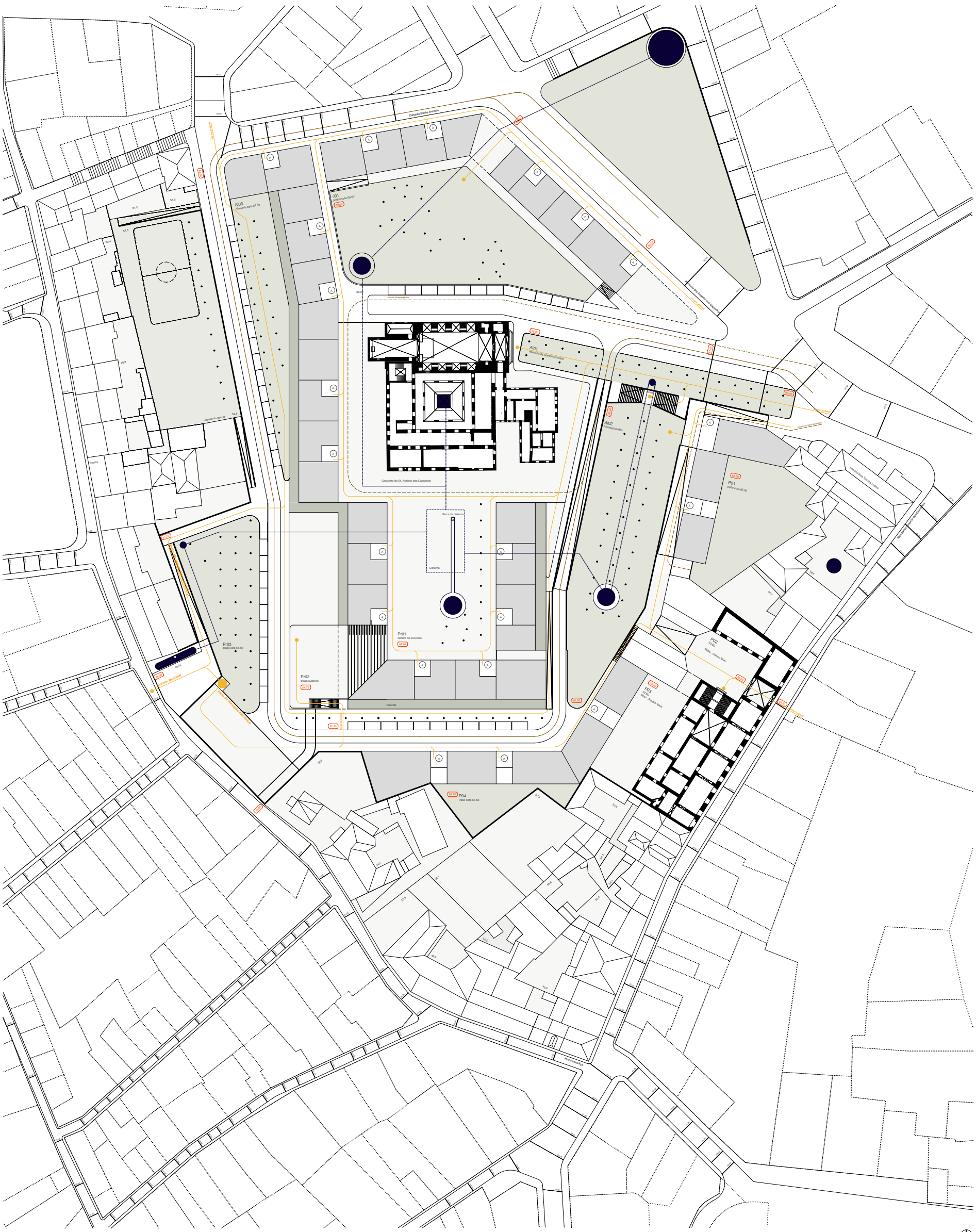
AI01. alameda de acesso ao convento
AI02. alameda principal
AI03. alameda à cota 61.50
J01. jardim à cota 69.50
P01. pátio privado
P02. pátio privado
P03. pátio privado

espaços pedonais de uso colectivo

Pr01. praça à cota 68.00
Pr02. praça à cota 64.75
Pr03. praça à cota 61.50



PLANTA DOS ESPAÇOS EXTERIORES . CIRCULAÇÃO PEDONAL



1m 5m 25m 50m 100m



