



Carta Desportiva Lisboa

Instalações Desportivas Municipais

Câmara Municipal Lisboa | Desporto



Piscinas



Piscina Municipal do Restelo

Instalações desportivas municipais existentes

FICHA TÉCNICA



Entidade Proprietária: Câmara Municipal de Lisboa
Entidade Gestora: Gestão Municipal directa / Departamento de Desporto

Situação: Em funcionamento
Morada: Rua Antão Gonçalves, 1400-015 Lisboa
Jta de Freg.: São Francisco Xavier
Contactos: T. +351 213 013 300 | F. +351 213 013 303
E-mail: piscina.restelo@cm-lisboa.pt
Site: <http://www.cm-lisboa.pt/desporto>
Tipologia: Piscina (1): 312,5m² (25x12,5m)
Tanque (1): 100m² (12,5x8m)

Área de Parcela: m²

Parque de Estacionamento: Sim Não Espaços reservados acessíveis
 Lugares cobertos Lugares descobertos Deficientes
Acessibilidade à Instalação: Metro | Comboio |
 Autocarro | 28, 732, 714, 749 Electrico |

Observações:

Estado de Conservação: Mau Suficiente Bom

Ano de Construção: 2005 (Inauguração a 09-09-2005)

Custo da Obra: 2.801.543,34 €

Intervenções: ano - € ano - € custo

Apoios Comunitários:

Prémios: Green Light

Última actualização: 29-06-2009

Piscina Municipal do Vale Fundão

Instalações desportivas municipais existentes

FICHA TÉCNICA



Entidade Proprietária: Câmara Municipal de Lisboa
Entidade Gestora: Gestão Municipal directa / Departamento de Desporto

Situação: Em funcionamento
Morada: Rua Felix Bermudes, 1950-292 Lisboa
Jta de Freg.: Marvila
Contactos: T. +351 218 377 000 | F. +351 218 377 007
E-mail:
Site: www.cm-lisboa.pt/desporto
Tipologia: Piscina (1): 312,5m² (25x12,5m)
Tanque (1): 100m² (12,5x8m)

Área de Parcela: m²

Parque de Estacionamento: Sim Não Espaços reservados acessíveis
 Lugares cobertos Lugares descobertos Deficientes

Acessibilidade à Instalação: Metro | Comboio |
 Autocarro | 68, 105 Electrico |

Observações:

Estado de Conservação: Mau Suficiente Bom

Ano de Construção: 2005 (Inauguração a 09-09-2005)

Custo da Obra: 2.833.594,08 €

Intervenções: ano - € ano - € custo

Apoios Comunitários:

Prémios: Green Light

Última actualização: 29-06-2009

Piscina Municipal do Rego

Instalações desportivas municipais existentes

FICHA TÉCNICA



Entidade Proprietária: Câmara Municipal de Lisboa
Entidade Gestora: Gestão Municipal directa / Departamento de Desporto

Situação: Em funcionamento
Morada: Rua Filipe da Mata, 92, 1600-073 Lisboa
Jta de Freg.: Nossa Sra. de Fátima
Contactos: T. +351 217 267 270 | F. +351 218 171 346
E-mail: piscina.rego@cm-lisboa.pt
Site: <http://www.cm-lisboa.pt/desporto>
Tipologia: Piscina (1): 312,5m² (25x12,5m)
Tanque (1): 100m² (12,5x8m)

Área de Parcela: m²

Parque de Estacionamento: Sim Não Espaços reservados acessíveis
 Lugares cobertos Lugares descobertos

Acessibilidade à Instalação: Metro | Sete Rios Comboio | Rego
 Autocarro | 31 Electrico |

Observações:

Estado de Conservação: Mau Suficiente Bom

Ano de Construção: 2005/2006

Custo da Obra: 2.690.610,68 €

Intervenções: ano - € ano - € custo

Apoios Comunitários:

Prémios: Green Light

Última actualização: 29-06-2009

Piscina Municipal do Oriente

Instalações desportivas municipais existentes

FICHA TÉCNICA



Entidade Proprietária: Câmara Municipal de Lisboa
Entidade Gestora: Gestão Municipal directa / Departamento de Desporto

Situação: Em funcionamento
Morada: Rua Conselheiro Lopo Vaz, 8; 1800-142 Lisboa
Jta de Freg.: Sta. Maria dos Olivais
Contactos: T. +351 218 522 103/4/5 | F. +351 218 522 106
E-mail:
Site: www.cm-lisboa.pt/desporto

Tipologia: Piscina (1): 312,5m² (25x12,5m)
Tanque (1): 100m² (12,5x8m)

Área de Parcela: m²

Parque de Estacionamento: Sim Não Espaços reservados acessíveis

Lugares cobertos Lugares descobertos Deficientes

Acessibilidade à Instalação: Metro | Oriente Comboio | Oriente

Autocarro | 5, 21, 31, 79, 81, 728 Electrico |

Observações:

Estado de Conservação: Mau Suficiente Bom

Ano de Construção: 2005 (Inauguração a 09-09-2005)

Custo da Obra: 2.760.115,50 €

Intervenções: ano - € ano - € custo

Apoios Comunitários:


Prémios: Green Light

Última actualização: 02-04-2009

Piscina Municipal de Campo de Ourique

Instalações desportivas municipais existentes

FICHA TÉCNICA



Entidade Proprietária: Câmara Municipal de Lisboa
Entidade Gestora: Gestão não Municipal indirecta / Ginásio Clube Português

Situação: Em funcionamento
Morada: Rua Correia Teles, 103-A; 1350-097 Lisboa
Jta de Freg.: Sto Condestável
Contactos: T. +351 000 000 000 | F. +351 000 000 000
E-mail:
Site: www.cm-lisboa.pt/
Tipologia: Piscina (1): 312,5m² (25x12,5m)
Tanque (1): 100m² (12,5x8m)

Área de Parcela: m²

Parque de Estacionamento: Sim Não Espaços reservados acessíveis

Lugares cobertos Lugares descobertos

Acessibilidade à Instalação: Metro | Comboio |

Autocarro | 12, 203, 701, 742 Electrico |

Observações:

Estado de Conservação: Mau Suficiente Bom

Ano de Construção: 2005/2006

Custo da Obra: 2.691.398,45 €

Intervenções: ano - € ano - € custo

Apoios Comunitários: Programa Comunitário do FEDER - 584.431,38€

Prémios: Green Light

Última actualização: 02-04-2009

Piscina Municipal da Ameixoeira

Instalações desportivas municipais existentes

FICHA TÉCNICA



Entidade Proprietária: Câmara Municipal de Lisboa
Entidade Gestora: Gestão Municipal directa / Departamento de Desporto

Situação: Em funcionamento
Morada: Rua Prof. Adelino da Palma Carlos, 1750-121 Lisboa
Jta de Freg.: Ameixoeira
Contactos: T. +351 217 598 116 | F. +351 217 598 119
E-mail:
Site: www.cm-lisboa.pt/desporto
Tipologia: Piscina (1): 312,5m² (25x12,5m)
Tanque (1): 100m² (12,5x8m)

Área de Parcela: m²

Parque de Estacionamento: Sim Não Espaços reservados acessíveis
 Lugares cobertos Lugares descobertos Deficientes
Acessibilidade à Instalação: Metro | Ameixoeira Comboio |
 Autocarro | 106 Electrico |

Observações:

Estado de Conservação: Mau Suficiente Bom

Ano de Construção: 2005 (Inauguração a 09-09-2005)

Custo da Obra: 2.683.904,81 €

Intervenções: ano - € ano - € custo

Apoios Comunitários:

Prémios: Green Light

Última actualização: 29-06-2009

Piscina Municipal do Alvito

Instalações desportivas municipais existentes

FICHA TÉCNICA



Entidade Proprietária: Câmara Municipal de Lisboa
Entidade Gestora: Gestão não Municipal indirecta / Atlético Clube de Portugal

Situação: Obra concluída
Morada: Estrada do Alvito; 1300-054 Lisboa
Jta de Freg.: Alcântara
Contactos: T. +351 000 000 000 | F. +351 000 000 000
E-mail:
Site: www.cm-lisboa.pt/
Tipologia: Piscina (1): 312,5m² (25x12,5m)
Tanque (1): 100m² (12,5x8m)

Área de Parcela: m²
Parque de Estacionamento: Sim Não Espaços reservados acessíveis
 Lugares cobertos Lugares descobertos
Acessibilidade à Instalação: Metro | Comboio |
 Autocarro | 24 Electrico |
Observações:
Estado de Conservação: Mau Suficiente Bom
Ano de Construção: 2005/2006
Custo da Obra: 2.488.003,85 €
Intervenções: ano - € custo ano - € custo
Apoios Comunitários:
Prémios:
Última actualização: 29-06-2009

Piscina Municipal de Alfama

Instalações desportivas municipais existentes

FICHA TÉCNICA



Entidade Proprietária: Câmara Municipal de Lisboa
Entidade Gestora: Gestão Municipal directa / Departamento de Desporto

Situação: Em funcionamento
Morada: Calçada do Cascão, 39 e 41, 1100-122 Lisboa
Jta de Freg.: S. Vicente de Fora
Contactos: T. +351 218 854 260 | F. +351 218 854 270
E-mail:
Site: www.cm-lisboa.pt/
Tipologia: Tanque (1): 116,9m² (16,7x7m)

Área de Parcela: m²

Parque de Estacionamento: Sim Não Espaços reservados acessíveis

Lugares cobertos Lugares descobertos

Acessibilidade à Instalação: Metro | Comboio |
 Autocarro | 9, 12, 28, 34, 35, 46, 107 Electrico | 28

Observações:

Estado de Conservação: Mau Suficiente Bom

Ano de Construção: 1999/2000

Custo da Obra: 765.102,58 €

Intervenções: ano - 6.000,00€ ano - € custo

Apoios Comunitários:

Prémios:

Última actualização: 29-06-2009

Piscina Municipal da Penha de França

Instalações desportivas municipais existentes

FICHA TÉCNICA



Entidade Proprietária: Câmara Municipal de Lisboa
Entidade Gestora: Gestão Municipal directa / Departamento de Desporto

Situação: Em funcionamento
Morada: Calçada Poço dos Mouros, 8; 1170-317 Lisboa
Jta de Freg.: Penha de França
Contactos: T. +351 218 161 750 | F. +351 218 126 878
E-mail: piscina.pfrana@cm-lisboa.pt
Site: www.cm-lisboa.pt/
Tipologia: Piscina (1): 312,5m² (25x12,5m)

Área de Parcela: m²

Parque de Estacionamento: Sim Não Espaços reservados acessíveis
 Lugares cobertos Lugares descobertos

Acessibilidade à Instalação: Metro | Arroios Comboio |
 Autocarro | 107 Electrico |

Observações:

Estado de Conservação: Mau Suficiente Bom

Ano de Construção: 0

Custo da Obra: 000 0000 0000 €

Intervenções: ano - 181.000,00€ ano - € custo

Apoios Comunitários:

Prémios:

Última actualização: 29-06-2009

Piscina Municipal dos Anjos

Instalações desportivas municipais existentes

FICHA TÉCNICA



Entidade Proprietária: Câmara Municipal de Lisboa
Entidade Gestora: Gestão Municipal indirecta / Junta de Freguesia dos Anjos

Situação: Em funcionamento
Morada: Rua Damasceno Monteiro, 69; 1170-110 Lisboa
Jta de Freg.: Anjos
Contactos: T. +351 218 150 197 | F. +351 218 152 611
E-mail: jfa@mail.telepac.pt
Site: www.ifanjos.pt/
Tipologia: Piscina

Área de Parcela: m²

Parque de Estacionamento: Sim Não Espaços reservados acessíveis

Lugares cobertos Lugares descobertos

Acessibilidade à Instalação: Metro | Comboio |
 Autocarro | 12, 30, 34, 726 Electrico | 28

Observações:

Estado de Conservação: Mau Suficiente Bom

Ano de Construção: 0

Custo da Obra: 000 0000 0000 €

Intervenções: ano - € custo ano - € custo

Apoios Comunitários:

Prémios:

Última actualização: 29 / 06 / 2009

Piscina Municipal do Areeiro

Instalações desportivas municipais existentes

FICHA TÉCNICA



Entidade Proprietária: Câmara Municipal de Lisboa
Entidade Gestora: Gestão Municipal directa / Departamento de Desporto

Situação: Encerrada
Morada: Av. de Roma, 1000-266 Lisboa
Jta de Freg.: S. João de Deus
Contactos: T. +351 000 000 000 | F. +351 000 000 000
E-mail:
Site: www.cm-lisboa.pt/
Tipologia: Piscina (1): 312,5m² (25x12,5m)

Área de Parcela: m²

Parque de Estacionamento: Sim Não Espaços reservados acessíveis

Lugares cobertos Lugares descobertos

Acessibilidade à Instalação: Metro | Areeiro, Roma Comboio |

Linha Azambuja; Linha Sintra

Autocarro | 7, 35, 36, 733, 767 Electrico |

Observações:

Estado de Conservação: Mau Suficiente Bom

Ano de Construção: 0

Custo da Obra: 000 0000 0000 €

Intervenções: ano - € custo ano - € custo

Apoios Comunitários:

Prémios:

Última actualização: 29-06-2009

Piscina Municipal do Campo Grande

Instalações desportivas municipais existentes

FICHA TÉCNICA



Entidade Proprietária: Câmara Municipal de Lisboa
Entidade Gestora: Gestão Municipal directa / Departamento de Desporto

Situação: Encerrada
Morada: Jardim do Campo Grande, 1700-087 Lisboa
Jta de Freg.: Campo Grande
Contactos:
E-mail:
Site: www.cm-lisboa.pt/
Tipologia: Piscina (1): 561m² (33x17m)
Chapinheiro (1): 80m² (10x8m)

Área de Parcela: m²
Parque de Estacionamento: Sim Não Espaços reservados acessíveis
 Lugares cobertos Lugares descobertos
Acessibilidade à Instalação: Metro | Linha Amarela Comboio |
 Autocarro | 7, 21, 31, 35, 36, 45, 701, 738, 750, 755, 767 Electrico |
Observações: Cobertura insuflável
Estado de Conservação: Mau Suficiente Bom
Ano de Construção: 0
Custo da Obra: 000 0000 0000 €
Intervenções: ano - € custo ano - € custo
Apoios Comunitários:
Prémios:
Última actualização: 29-06-2009

Piscina Municipal Baptista Pereira

Instalações desportivas municipais existentes

FICHA TÉCNICA



Entidade Proprietária: Câmara Municipal de Lisboa
Entidade Gestora: Gestão Municipal directa / Departamento de Desporto

Situação: Encerrada
Morada: Rua quinta do Loureiro, 1300-125 Lisboa
Jta de Freg.: Sto. Condestável
Contactos: T. +351 213 812 970 | F. +351 213 812 979
E-mail:
Site: www.cm-lisboa.pt/
Tipologia: Piscina (1): 418,75m² (25x16,75m)

Área de Parcela: m²

Parque de Estacionamento: Sim Não Espaços reservados acessíveis

Lugares cobertos Lugares descobertos

Acessibilidade à Instalação: Metro | Comboio |

Autocarro | 56, 713, 751 Electrico |

Observações:

Estado de Conservação: Mau Suficiente Bom

Ano de Construção: 2000/2001 (Inauguração a 24-11-2001)

Custo da Obra:

Intervenções: ano - € ano - € custo

Apoios Comunitários:

Prémios:

Última actualização: 02-04-2009

Instalações desportivas municipais existentes

FICHA TÉCNICA

Complexos Desportivos e Campos de Futebol



Câmara Municipal
Lisboa

Complexo Municipal do Alto do Lumiar

Instalações desportivas municipais existentes

FICHA TÉCNICA



Entidade Proprietária: Câmara Municipal de Lisboa
Entidade Gestora: Gestão Municipal directa / Departamento de Desporto

Situação: Em funcionamento
Morada: Av. Santos e Castro, Lt. 2; 1750-265 Lisboa
Jta de Freg.: Lumiar
Contactos: T. +351 217 551 971/1/3/4 | F. +351 217 551 976
E-mail:
Site: www.cm-lisboa.pt/desporto
Tipologia: Grande Campo de Jogos (2): 7.140m² e 6.400m²
Pequeno Campo de Jogos (1): 968m²

Área de Parcela: m²

Parque de Estacionamento: Sim Não Espaços reservados acessíveis
 Lugares cobertos Lugares descobertos Deficientes
Acessibilidade à Instalação: Metro | Comboio |
 Autocarro | 17, 777, 108 Electrico |

Observações:

Estado de Conservação: Mau Suficiente Bom

Ano de Construção: 2005

Custo da Obra:

Intervenções: ano - € ano - € custo

Apoios Comunitários:

Prémios:

Última actualização: 29-06-2009

Complexo Desportivo Municipal do Bairro da Boavista

Instalações desportivas municipais existentes

FICHA TÉCNICA



Entidade Proprietária: Câmara Municipal de Lisboa
Entidade Gestora: Gestão Municipal directa / Departamento de Desporto

Situação: Em funcionamento
Morada: Rua Rua das Azáleas , 1500-669 Lisboa
Jta de Freg.: Benfica
Contactos: T. +351 217 604 919 /20 /21 /22 /23 | F. +351 217 604 924
E-mail:
Site: www.cm-lisboa.pt/desporto
Tipologia: Pavilhão (1): 1.152m²
Piscina (1): 415m² (25x16,6m)

Área de Parcela: m²

Parque de Estacionamento: Sim Não Espaços reservados acessíveis
 Lugares cobertos Lugares descobertos Deficientes
Acessibilidade à Instalação: Metro | Comboio |
 Autocarro | 24, 711, 750 Electrico |

Observações:

Estado de Conservação: Mau Suficiente Bom

Ano de Construção: 2005 (Inauguração a 24-06-2005)

Custo da Obra:

Intervenções: ano - € ano - €

Apoios Comunitários:


Prémios:

Última actualização: 29-06-2009

Complexo Desportivo Municipal do Casal Vistoso

Instalações desportivas municipais existentes

FICHA TÉCNICA



Entidade Proprietária: Câmara Municipal de Lisboa
Entidade Gestora: Gestão Municipal directa / Departamento de Desporto

Situação: Em funcionamento
Morada: Rua João Silva, 1900-271 Lisboa
Jta de Freg.: Alto do Pina
Contactos: T. +351 218 499 398 | F. +351 218 499 396
E-mail: cdesp.cvistoso@cm-lisboa.pt
Site: www.cm-lisboa.pt/desporto

Tipologia: Pavilhão (1): 1.440m²
Salas de Desporto (2): 154,5m² cada
Piscina (1): 500m² (25x20m)
Sala de Desporto (1): ? m2

Área de Parcela: m²

Parque de Estacionamento: Sim Não Espaços reservados acessíveis
 Lugares cobertos Lugares descobertos Deficientes
Acessibilidade à Instalação: Metro | Areeiro Comboio |
 Autocarro | 10, 40, 56, 720, 793 Electrico |

Observações:

Estado de Conservação: Mau Suficiente Bom

Ano de Construção: 1996/1997 (Inauguração a 06-05-2000)

Custo da Obra: 3.795.190,96 €

Intervenções: ano - 1.356.785,00€ ano - 3.509.000,00€

Apoios Comunitários: 6.200.057,56 €

Prémios: Green Light para a piscina

Última actualização: 29-06-2009

Complexo Desportivo Municipal dos Olivais

Instalações desportivas municipais existentes

FICHA TÉCNICA



Entidade Proprietária: Câmara Municipal de Lisboa
Entidade Gestora: Câmara Municipal de Lisboa/Departamento de Desporto

Situação: Encerrado

Morada: Av. Dr. Francisco Luís Gomes, 1800-181 Lisboa

Jta de Freg.: Sta. Maria dos Olivais

Contactos: T. +351 218 551 470 | F. +351 218 533 046

E-mail: cdesp.olivais@cm-lisboa.pt

Site: www.cm-lisboa.pt/desporto

Tipologia: Salas de Desporto (2): 465m² e 78,5m²
Pequeno Campo de Jogos (2): 968m² e 906,5m²
Campo de Ténis (1): 195,63m²
Piscinas (2): 1.000m² (50x20m), 250m² (25x10m)
Tanque de Saltos: 297m² (17x17,5m)
Chapinheiro: 104m² (13x8m)

Área de Parcela: m²

Parque de Estacionamento: Sim Não Espaços reservados acessíveis
 Lugares cobertos Lugares descobertos Deficientes

Acessibilidade à Instalação: Metro | Comboio |
 Autocarro | 21, 31 Electrico |

Observações: Piscina Descuberta (50x20m) e o Tanque de Saltos encontram-se encerrados

Estado de Conservação: Mau Suficiente Bom

Ano de Construção: 1950

Custo da Obra:

Intervenções: ano - 535.679,00€ ano - 10.600,00€

Apoios Comunitários:

Prémios:

Última actualização: 29-06-2009

Parque Desportivo Municipal de S. João de Brito

Instalações desportivas municipais existentes

FICHA TÉCNICA



Entidade Proprietária: Câmara Municipal de Lisboa
Entidade Gestora: Câmara Municipal de Lisboa/Departamento de Desporto

Situação: Em funcionamento
Morada: Av. do Brasil, 1700-067 Lisboa
Jta de Freg.: S. João de Brito
Contactos: T. +351 218 405 725 | F. +351 218 461 275
E-mail: pdesp.sjbrito@cm-lisboa.pt
Site: www.cm-lisboa.pt/desporto
Tipologia: Grande Campo de Jogos (1): 6.890m²
Pequeno Campo de Jogos (3): 800m² cada

Área de Parcela: m²

Parque de Estacionamento: Sim Não Espaços reservados acessíveis
 Lugares cobertos Lugares descobertos Deficientes

Acessibilidade à Instalação: Metro | Comboio |
 Autocarro | 31, 44, 45, 50, 85 Electrico |

Observações:

Estado de Conservação: Mau Suficiente Bom

Ano de Construção: 2006 (Inauguração a 04-04-2006)

Custo da Obra:

Intervenções: ano - 38.626,00€ ano - 9.261,00€

Apoios Comunitários:

Prémios:

Última actualização: 29-06-2009

Campo de Futebol Maniche

Instalações desportivas municipais existentes

FICHA TÉCNICA



Entidade Proprietária: Câmara Municipal de Lisboa

Entidade Gestora: Gestão não Municipal indirecta / Clube Desportivo Lisboa e Aguias

Situação: Em funcionamento

Morada: Rua das Acácias; 1500-608 Lisboa

Jta de Freg.: Benfica

Contactos: T. +351 000 000 000 | F. +351 000 000 000

E-mail:

Site: www.cm-lisboa.pt/desporto

Tipologia: Grande Campo de Jogos (1): m²

Área de Parcela: m²

Parque de Estacionamento: Sim Não Espaços reservados acessíveis

Lugares cobertos Lugares descobertos

Acessibilidade à Instalação: Metro | Comboio |

Autocarro | 24, 711, 750 Electrico |

Observações:

Estado de Conservação: Mau Suficiente Bom

Ano de Construção: 2007

Custo da Obra:

Intervenções: ano - € ano - € custo

Apoios Comunitários:

Prémios:

Última actualização: 26-06-2009

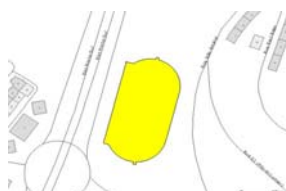
Pistas de Atletismo



Pista Municipal de Atletismo Prof. Mário Moniz Pereira

Instalações desportivas municipais existentes

FICHA TÉCNICA



Entidade Proprietária: Câmara Municipal de Lisboa
Entidade Gestora: Gestão não Municipal indirecta / Associação de Atletismo de Lisboa

Situação: Em funcionamento
Morada: Rua João Amaral,
Jta de Freg.:
Contactos: T. +351 000 000 000 | F. +351 000 000 000
E-mail:
Site: www.cm-lisboa.pt/desporto
Tipologia: Pista de Atletismo (1):

Área de Parcela: m²

Parque de Estacionamento: Sim Não Espaços reservados acessíveis

Lugares cobertos Lugares descobertos

Acessibilidade à Instalação: Metro | Ameixoeira Comboio |

Autocarro | 3, 771, 777 Electrico |

Observações:

Estado de Conservação: Mau Suficiente Bom

Ano de Construção: 2007

Custo da Obra:

Intervenções: ano - € ano - € custo

Apoios Comunitários:

Prémios:

Última actualização: 29-06-2009

Pavilhões



Pavilhão Desportivo da Ajuda

Instalações desportivas municipais existentes

FICHA TÉCNICA



Entidade Proprietária: Instituto do Desporto de Portugal
Entidade Gestora: Gestão Municipal directa / Departamento de Desporto

Situação: Em funcionamento
Morada: Calçada da Tapada, 1300-551 Lisboa
Jta de Freg.: Alcântara
Contactos: T. +351 213 622 646 | F. +351 213 622 653
E-mail: pavdesp.ajuda@cm-lisboa.pt
Site: www.cm-lisboa.pt/desporto
Tipologia: Pavilhão (1): 1.680m²

Área de Parcela: m²

Parque de Estacionamento: Sim Não Espaços reservados acessíveis
 Lugares cobertos Lugares descobertos Deficientes
Acessibilidade à Instalação: Metro | Comboio |
 Autocarro | 742 Electrico | 18

Observações:

Estado de Conservação: Mau Suficiente Bom

Ano de Construção: 1967 (04 de Março)

Custo da Obra:

Intervenções: ano - € ano - €

Apoios Comunitários:

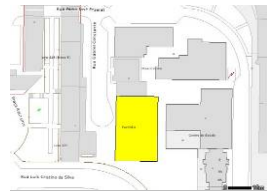
Prémios:

Última actualização: 26-06-2009

Pavilhão Desportivo Municipal Bairro dos Lóios

Instalações desportivas municipais existentes

FICHA TÉCNICA



Entidade Proprietária: Câmara Municipal de Lisboa
Entidade Gestora: Gestão Municipal indirecta / Junta de Freguesia de Marvila

Situação: Em funcionamento
Morada: Rua Gabriel Constante, 1950-139 Lisboa
Jta de Freg.: Marvila
Contactos: T. +351 218 597 370 | F. +351 218 597 370
E-mail:
Site: www.cm-lisboa.pt/desporto
Tipologia: Pavilhão (1): 1.125m²

Área de Parcela: m²
Parque de Estacionamento: Sim Não Espaços reservados acessíveis
 Lugares cobertos Lugares descobertos Deficientes
Acessibilidade à Instalação: Metro | Comboio |
 Autocarro | 10, 59, 68 Electrico |

Observações:
Estado de Conservação: Mau Suficiente Bom

Ano de Construção: 1996/1997

Custo da Obra:

Intervenções: ano - € ano - €

Apoios Comunitários:

Prémios:

Última actualização: 26-06-2009

Pavilhão Carlos Lopes

Instalações desportivas municipais existentes

FICHA TÉCNICA



Entidade Proprietária: Câmara Municipal de Lisboa
Entidade Gestora: Gestão Municipal directa / Departamento de Desporto

Situação: Encerrado

Morada: Avenida de Sidónio Pais, Parque Eduardo VII; 1070-099 Lisboa

Jta de Freg.: S. Sebastião da Pedreira

Contactos: T. +351 213 541 528 | F. +351 213 541 320

E-mail:

Site: www.cm-lisboa.pt/desporto

Tipologia: Pavilhão (1): 720m²
Sala de Desporto (1): 240m²

Área de Parcela: m²

Parque de Estacionamento: Sim Não Espaços reservados acessíveis

Lugares cobertos Lugares descobertos Deficientes

Acessibilidade à Instalação: Metro | Parque (linha azul) Comboio |

Autocarro | 1, 31, 744, 745, 746 Electrico |

Observações:

Estado de Conservação: Mau Suficiente Bom

Ano de Construção: 1927

Custo da Obra:

Intervenções: ano - € ano - € custo

Apoios Comunitários:


Prémios:

Última actualização: 26-06-2009

Pavilhão Municipal de Carnide

Instalações desportivas municipais existentes

FICHA TÉCNICA



Entidade Proprietária: Câmara Municipal de Lisboa
Entidade Gestora: Gestão Municipal indirecta / Departamento de Desporto

Situação: Em funcionamento
Morada: Rua Rio Tejo
Jta de Freg.: Carnide
Contactos: T. +351 217 121 330 | F. +351 217 121 349
E-mail: anossajunta@jf-carnide.pt
Site: www.jf-carnide.pt
Tipologia: Pavilhão

Área de Parcela: m²

Parque de Estacionamento: Sim Não Espaços reservados acessíveis
 Lugares cobertos Lugares descobertos

Acessibilidade à Instalação: Metro | Comboio |
 Autocarro | 729 Electrico |

Observações:

Estado de Conservação: Mau Suficiente Bom

Ano de Construção: 0

Custo da Obra: 000 0000 0000 €

Intervenções: ano - € custo ano - € custo

Apoios Comunitários:

Prémios:

Última actualização: 26 / 06 / 2009

Pavilhão Desportivo Municipal Manuel Castelo-Branco

Instalações desportivas municipais existentes

FICHA TÉCNICA



Entidade Proprietária: Câmara Municipal de Lisboa
Entidade Gestora: Gestão Municipal indirecta / Junta de Freguesia da Graça

Situação: Em funcionamento
Morada: Rua Natália Correia, 10-10 F, 1170-270 Lisboa
Jta de Freg.: Graça
Contactos: T. +351 218 120 497 | F. +351 218 884 880
E-mail:
Site: www.cm-lisboa.pt/desporto
Tipologia: Pavilhão (1): 608m²

Área de Parcela: m²

Parque de Estacionamento: Sim Não Espaços reservados acessíveis
 Lugares cobertos Lugares descobertos Deficientes
Acessibilidade à Instalação: Metro | Comboio |
 Autocarro | 12, 30, 34, 35, 107, 726 Electrico | 28

Observações:

Estado de Conservação: Mau Suficiente Bom

Ano de Construção: 2002/2003

Custo da Obra:

Intervenções: ano - € ano - € custo

Apoios Comunitários:

Prémios:

Última actualização: 26-06-2009

Pavilhão Desportivo Municipal de N^a S^a de Fátima

Instalações desportivas municipais existentes

FICHA TÉCNICA



Entidade Proprietária: Câmara Municipal de Lisboa
Entidade Gestora: Gestão Municipal directa / Departamento de Desporto

Situação: A abrir brevemente
Morada: Rua Sousa Lopes; 1600-207 Lisboa
Jta de Freg.: Nossa Senhora de Fátima
Contactos: T. +351 000 000 000 | F. +351 000 000 000
E-mail:
Site: www.cm-lisboa.pt/
Tipologia: Pavilhão (1):

Área de Parcela: m²

Parque de Estacionamento: Sim Não Espaços reservados acessíveis
 Lugares cobertos Lugares descobertos

Acessibilidade à Instalação: Metro | Comboio | Azambuja; Sintra
 Autocarro | 31; 54; 732; 738 Electrico |

Observações:

Estado de Conservação: Mau Suficiente Bom

Ano de Construção: 0

Custo da Obra: 000 0000 0000 €

Intervenções: ano - € custo ano - € custo

Apoios Comunitários:

Prémios:

Última actualização: 26 / 06 / 2009

Polidesportivos



Polidesportivo Municipal da Av. Alfredo Bensaúde - RALIS

Instalações desportivas municipais existentes

FICHA TÉCNICA



Entidade Proprietária: Câmara Municipal de Lisboa
Entidade Gestora: Gestão Municipal indirecta / Junta Freguesia de Santa Maria dos Olivais

Situação: Em funcionamento
Morada: Avenida Doutor Alfredo Bensaúde; 1800- Lisboa
Jta de Freg.: Santa Maria dos Olivais
Contactos: T. +351 21 854 06 90 | F. +351 21 852 06 87
E-mail: geral@jfsmo.pt
Site: <http://www.jfsmo.pt/>
Tipologia: Pequeno Campo de Jogos (1):

Área de Parcela: m²

Parque de Estacionamento: Sim Não Espaços reservados acessíveis

Lugares cobertos Lugares descobertos

Acessibilidade à Instalação: Metro | Comboio |

Autocarro | 5, 25, 45, 81, 83 Electrico |

Observações:

Estado de Conservação: Mau Suficiente Bom

Ano de Construção: 0

Custo da Obra: 000 0000 0000 €

Intervenções: ano - € custo ano - € custo

Apoios Comunitários:

Prémios:

Última actualização: 29-06-2009

Polidesportivo Municipal do Complexo do Alto do Lumiar

Instalações desportivas municipais existentes

FICHA TÉCNICA



Entidade Proprietária: Câmara Municipal de Lisboa
Entidade Gestora: Gestão Municipal directa / Departamento de Desporto

Situação: Em funcionamento
Morada: Av. Santos e Castro, Lt. 2; 1750-265 Lisboa
Jta de Freg.: Lumiar
Contactos: T. +351 217 551 971/1/3/4 | F. +351 217 551 976
E-mail:
Site: <http://www.cm-lisboa.pt/desporto>
Tipologia: Pequeno Campo de Jogos (1):

Área de Parcela: m²

Parque de Estacionamento: Sim Não Espaços reservados acessíveis

Lugares cobertos Lugares descobertos

Acessibilidade à Instalação: Metro | Comboio |

Autocarro | 17, 777, 108 Electrico |

Observações:

Estado de Conservação: Mau Suficiente Bom

Ano de Construção: 0

Custo da Obra: 000 0000 0000 €

Intervenções: ano - € custo ano - € custo

Apoios Comunitários:

Prémios:

Última actualização: 29-06-2009

Polidesportivo Municipal dos Anjos

Instalações desportivas municipais existentes

FICHA TÉCNICA



Entidade Proprietária: Câmara Municipal de Lisboa
Entidade Gestora: Gestão Municipal indirecta / Junta de Freguesia dos Anjos

Situação: Em funcionamento
Morada: Rua Damasceno Monteiro, 69; 1170-110 Lisboa
Jta de Freg.: Anjos
Contactos: T. +351 218 150 197 | F. +351 218 152 611
E-mail: jfa@mail.telepac.pt
Site: www.
Tipologia: Pequeno Campo de Jogos (1):

Área de Parcela: m²

Parque de Estacionamento: Sim Não Espaços reservados acessíveis

Lugares cobertos Lugares descobertos

Acessibilidade à Instalação: Metro | Comboio |
 Autocarro | 12, 30, 34, 726 Electrico | 28

Observações:

Estado de Conservação: Mau Suficiente Bom

Ano de Construção: 0

Custo da Obra: 000 0000 0000 €

Intervenções: ano - € custo ano - € custo

Apoios Comunitários:

Prémios:

Última actualização: 02-04-2009

Polidesportivo Municipal do Bairro do Calhau

Instalações desportivas municipais existentes

FICHA TÉCNICA



Entidade Proprietária: Câmara Municipal de Lisboa
Entidade Gestora: Gestão Municipal indirecta / Junta Freguesia de São Domingos de Benfica

Situação: Em funcionamento
Morada: Rua António Macedo; 1900 Lisboa
Jta de Freg.: São Domingos de Benfica
Contactos: T. +351 217 248 610 | F. +351 217 248 611
E-mail: geral@jf-sdomingosbenfica.pt
Site: <http://www.jf-sdomingosbenfica.pt/menu.html>
Tipologia: Pequeno Campo de Jogos (1):

Área de Parcela: m²

Parque de Estacionamento: Sim Não Espaços reservados acessíveis

Lugares cobertos Lugares descobertos

Acessibilidade à Instalação: Metro | Comboio |

Autocarro | 70 Electrico |

Observações:

Estado de Conservação: Mau Suficiente Bom

Ano de Construção: 0

Custo da Obra: 000 0000 0000 €

Intervenções: ano - € custo ano - € custo

Apoios Comunitários:

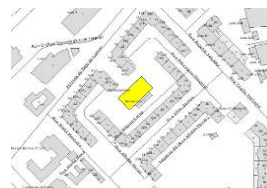
Prémios:

Última actualização: 29-06-2009

Polidesportivo Municipal do Bairro da Horta Nova

Instalações desportivas municipais existentes

FICHA TÉCNICA



Entidade Proprietária: Câmara Municipal de Lisboa
Entidade Gestora: Gestão Municipal indirecta / Junta de Freguesia de Carnide

Situação: Em funcionamento
Morada: Rua Sidónio Serpa; 1600-813 Lisboa
Jta de Freg.: Carnide
Contactos: T. +351 217 121 330 | F. +351 217 121 349
E-mail: jfcarnide@hotmail.com
Site: <http://www.jf-carnide.pt>
Tipologia: Pequeno Campo de Jogos (1):

Área de Parcela: m²

Parque de Estacionamento: Sim Não Espaços reservados acessíveis

Lugares cobertos Lugares descobertos

Acessibilidade à Instalação: Metro | Comboio |

Autocarro | 3, 47 Electrico |

Observações:

Estado de Conservação: Mau Suficiente Bom

Ano de Construção: 0

Custo da Obra: 000 0000 0000 €

Intervenções: ano - € custo ano - € custo

Apoios Comunitários:

Prémios:

Última actualização: 29/ 06 / 2009

Polidesportivo Municipal do Bairro Padre Cruz

Instalações desportivas municipais existentes

FICHA TÉCNICA



Entidade Proprietária: Câmara Municipal de Lisboa
Entidade Gestora: Gestão Municipal indirecta / Junta de Freguesia de Carnide

Situação: Em funcionamento
Morada: Rua Prof. Pais da Silva; 1600-244 Lisboa
Jta de Freg.: Carnide
Contactos: T. +351 217 121 330 | F. +351 217 121 349
E-mail: anossajunta@jf-carnide.pt
Site: <http://www.jf-carnide.pt>
Tipologia: Pequeno Campo de Jogos (1):

Área de Parcela: m²

Parque de Estacionamento: Sim Não Espaços reservados acessíveis
 Lugares cobertos Lugares descobertos

Acessibilidade à Instalação: Metro | Comboio |
 Autocarro | Electrico |

Observações:

Estado de Conservação: Mau Suficiente Bom

Ano de Construção: 0

Custo da Obra: 000 0000 0000 €

Intervenções: ano - € custo ano - € custo

Apoios Comunitários:

Prémios:

Última actualização: 29-06-2009

Polidesportivo Municipal Capitães de Abril



Instalações desportivas municipais existentes

FICHA TÉCNICA

Entidade Proprietária: Câmara Municipal de Lisboa
Entidade Gestora: Gestão Municipal indirecta / Junta de Freguesia de Marvila

Situação: Em funcionamento
Morada: Avenida João Paulo II, 1950-154 Lisboa
Jta de Freg.: Marvila
Contactos: T. +351 218 310 350 | F. +351 218 310 359
E-mail: jfmarvila@mail.telepac.pt
Site: <http://www.jf-marvila.pt>
Tipologia: Pequeno Campo de Jogos (1):

Área de Parcela: m²

Parque de Estacionamento: Sim Não Espaços reservados acessíveis

Lugares cobertos Lugares descobertos

Acessibilidade à Instalação: Metro | Comboio |

Autocarro | 49; 755; 759 Electrico |

Observações:

Estado de Conservação: Mau Suficiente Bom

Ano de Construção: 0

Custo da Obra: 000 0000 0000 €

Intervenções: ano - € custo ano - € custo

Apoios Comunitários:

Prémios:

Última actualização: 29-06-2009

Polidesportivo Municipal de Caselas

Instalações desportivas municipais existentes

FICHA TÉCNICA



Entidade Proprietária: Câmara Municipal de Lisboa
Entidade Gestora: Gestão Municipal indirecta / Junta de Freguesia de S. Francisco Xavier

Situação: Em funcionamento
Morada: Rua da Cruz a Caselas, Polidesportivo; 1400-060 Lisboa
Jta de Freg.: S. Francisco Xavier
Contactos: T. +351 213 011 903 | F. +351 213 015 027
E-mail: geral@jf-sfxavier.pt
Site: <http://www.jf-sfxavier.pt/>
Tipologia: Pequeno Campo de Jogos (1):

Área de Parcela: m²

Parque de Estacionamento: Sim Não Espaços reservados acessíveis

Lugares cobertos Lugares descobertos

Acessibilidade à Instalação: Metro | Comboio |

Autocarro | 732 Electrico |

Observações:

Estado de Conservação: Mau Suficiente Bom

Ano de Construção: 0

Custo da Obra: 000 0000 0000 €

Intervenções: ano - € custo ano - € custo

Apoios Comunitários:

Prémios:

Última actualização: 29-06-2009

Polidesportivo Municipal do Campo das Amoreiras

Instalações desportivas municipais existentes

FICHA TÉCNICA



Entidade Proprietária: Câmara Municipal de Lisboa
Entidade Gestora: Gestão Municipal indirecta / Junta de Freguesia da Charneca

Situação: Em funcionamento
Morada: Campo das Amoreiras, Polidesportivo; 1750-025 Lisboa
Jta de Freg.: Charneca
Contactos: T. +351 217 590 953 | F. +351 217 520 300
E-mail: jfregcharneca@mail.telepac.pt
Site:
Tipologia: Pequeno Campo de Jogos (1):

Área de Parcela: m²

Parque de Estacionamento: Sim Não Espaços reservados acessíveis

Lugares cobertos Lugares descobertos

Acessibilidade à Instalação: Metro | Comboio |

Autocarro | 3, 17, 108, 701 Electrico |

Observações:

Estado de Conservação: Mau Suficiente Bom

Ano de Construção: 0

Custo da Obra: 000 0000 0000 €

Intervenções: ano - € custo ano - € custo

Apoios Comunitários:

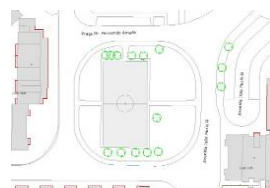
Prémios:

Última actualização: 29-06-2009

Polidesportivo Municipal da Praça Dr. Fernando Amado

Instalações desportivas municipais existentes

FICHA TÉCNICA



Entidade Proprietária: Câmara Municipal de Lisboa
Entidade Gestora: Gestão Municipal indirecta / Junta de Freguesia de Marvila

Situação: Em funcionamento
Morada: Praça Dr. Fernando Amado ; 1950-159 Lisboa
Jta de Freg.: Marvila
Contactos: T. +351 218 310 350 | F. +351 218 310 359
E-mail: jfmarvila@mail.telepac.pt
Site: <http://www.jf-marvila.pt>
Tipologia: Pequeno Campo de Jogos (1):

Área de Parcela: m²

Parque de Estacionamento: Sim Não Espaços reservados acessíveis

Lugares cobertos Lugares descobertos

Acessibilidade à Instalação: Metro | Comboio |

Autocarro | 49, 793, 755, 759 Electrico |

Observações:

Estado de Conservação: Mau Suficiente Bom

Ano de Construção: 0

Custo da Obra: 000 0000 0000 €

Intervenções: ano - € custo ano - € custo

Apoios Comunitários:

Prémios:

Última actualização: 29-06-2009

Polidesportivo Municipal de N^a S^a de Fátima

Instalações desportivas municipais existentes

FICHA TÉCNICA



Entidade Proprietária: Câmara Municipal de Lisboa
Entidade Gestora: Gestão Municipal indirecta / Junta de Freguesia de N^a S^a de Fátima

Situação: Em funcionamento
Morada: Rua Filipe da Mata; 1600-069 Lisboa
Jta de Freg.: Nossa Senhora de Fátima
Contactos: T. +351 217 978 881 | F. +351 217 950 976
E-mail: nsfatima@netcabo.pt
Site: <http://www.ifnsfatima.pt>
Tipologia: Pequeno Campo de Jogos (1):

Área de Parcela: m²

Parque de Estacionamento: Sim Não Espaços reservados acessíveis
 Lugares cobertos Lugares descobertos

Acessibilidade à Instalação: Metro | Comboio | Linha de Sintra
 Autocarro | Electrico |

Observações:

Estado de Conservação: Mau Suficiente Bom

Ano de Construção: 0

Custo da Obra: 000 0000 0000 €

Intervenções: ano - € custo ano - € custo

Apoios Comunitários:

Prémios:

Última actualização: 29 / 06 / 2009

Polidesportivo Municipal do Passadiço

Instalações desportivas municipais existentes

FICHA TÉCNICA



Entidade Proprietária: Câmara Municipal de Lisboa
Entidade Gestora: Gestão Municipal indirecta / Junta de Freguesia de Coração de Jesus

Situação: Em funcionamento
Morada: Calçada de Santo António, 3; 1150-215 Lisboa
Jta de Freg.: Coração de Jesus
Contactos: T. +351 213 563 140 - | F. +351 213 555 450
E-mail: jfregcorjesus.lx@mail.telepac.pt
Site: <http://www.jf-coracao.pt>
Tipologia: Pequeno Campo de Jogos (1):

Área de Parcela: m²

Parque de Estacionamento: Sim Não Espaços reservados acessíveis

Lugares cobertos Lugares descobertos

Acessibilidade à Instalação: Metro | Comboio |

Autocarro | 30, 723, 790 Electrico |

Observações:

Estado de Conservação: Mau Suficiente Bom

Ano de Construção: 0

Custo da Obra: 000 0000 0000 €

Intervenções: ano - € custo ano - € custo

Apoios Comunitários:

Prémios:

Última actualização: 29-06-2009

Polidesportivo Municipal da Quinta do Cabrinha

Instalações desportivas municipais existentes

FICHA TÉCNICA



Entidade Proprietária: Câmara Municipal de Lisboa
Entidade Gestora: Gestão Municipal indirecta / Junta de Freguesia de Alcântara

Situação: Em funcionamento
Morada: Quinta do Cabrinha, Avenida de Ceuta; 1300-254 Lisboa
Jta de Freg.: Alcântara
Contactos: T. +351 000 000 000 | F. +351 000 000 000
E-mail:
Site:
Tipologia: Pequeno Campo de Jogos (1):

Área de Parcela: m²

Parque de Estacionamento: Sim Não Espaços reservados acessíveis
 Lugares cobertos Lugares descobertos

Acessibilidade à Instalação: Metro | Comboio |
 Autocarro | 56, 713, 751 Electrico | 18

Observações:

Estado de Conservação: Mau Suficiente Bom

Ano de Construção: 0

Custo da Obra: 000 0000 0000 €

Intervenções: ano - € custo ano - € custo

Apoios Comunitários:

Prémios:

Última actualização: 29-06-2009

Polidesportivo Municipal do Rio Seco

Instalações desportivas municipais existentes

FICHA TÉCNICA



Entidade Proprietária: Câmara Municipal de Lisboa
Entidade Gestora: Gestão Municipal indirecta / Junta de Freguesia da Ajuda

Situação: Em funcionamento
Morada: Rua Eduardo Bairrada
Jta de Freg.:
Contactos: T. +351 000 000 000 | F. +351 000 000 000
E-mail:
Site:
Tipologia: Pequeno Campo de Jogos (1):

Área de Parcela: m²

Parque de Estacionamento: Sim Não Espaços reservados acessíveis
 Lugares cobertos Lugares descobertos

Acessibilidade à Instalação: Metro | Comboio |
 Autocarro | 60, 742 Electrico | 18

Observações:

Estado de Conservação: Mau Suficiente Bom

Ano de Construção: 0

Custo da Obra: 000 0000 0000 €

Intervenções: ano - € custo ano - € custo

Apoios Comunitários:

Prémios:

Última actualização: / /

Polidesportivo Municipal Capitão Salgueiro Maia

Instalações desportivas municipais existentes

FICHA TÉCNICA



Entidade Proprietária: Câmara Municipal de Lisboa
Entidade Gestora: Gestão Municipal indirecta / Junta de Freguesia S. Domingos de Benfica

Situação: Em funcionamento
Morada: Rua Sousa Loureiro, Polidesportivo; 1500 Lisboa
Jta de Freg.: São Domingos de Benfica
Contactos: T. +351 217 248 610 | F. +351 217 248 611
E-mail: geral@jf-sdomingosbenfica.pt
Site: <http://www.jf-sdomingosbenfica.pt/menu.html>
Tipologia: Pequeno Campo de Jogos (1):

Área de Parcela: m²

Parque de Estacionamento: Sim Não Espaços reservados acessíveis

Lugares cobertos Lugares descobertos

Acessibilidade à Instalação: Metro | Comboio |

Autocarro | 16, 54, 58, 746, 768 Electrico |

Observações:

Estado de Conservação: Mau Suficiente Bom

Ano de Construção: 0

Custo da Obra: 000 0000 0000 €

Intervenções: ano - € custo ano - € custo

Apoios Comunitários:

Prémios:

Última actualização: 29-06-2009

Polidesportivo Municipal de St^a Catarina

Instalações desportivas municipais existentes

FICHA TÉCNICA



Entidade Proprietária: Câmara Municipal de Lisboa
Entidade Gestora: Gestão Municipal indirecta / Junta de Freguesia de Santa Catarina

Situação: Em funcionamento

Morada: Calçada do Combro, 82A Pátio Taneiros - Polidesportivo; 1200-115 Lisboa

Jta de Freg.: Santa Catarina

Contactos: T. +351 213 929 800 | F. +351 213 929 809

E-mail: jfsc@mail.telepac.pt

Site: <http://www.jf-santacatarina.pt>

Tipologia: Pequeno Campo de Jogos (1):

Área de Parcela: m²

Parque de Estacionamento: Sim Não Espaços reservados acessíveis

Lugares cobertos Lugares descobertos

Acessibilidade à Instalação: Metro | Comboio |

Autocarro | 58 Electrico | 28

Observações:

Estado de Conservação: Mau Suficiente Bom

Ano de Construção: 0

Custo da Obra: 000 0000 0000 €

Intervenções: ano - € custo ano - € custo

Apoios Comunitários:

Prémios:

Última actualização: 29-06-2009

Polidesportivo Municipal das Torres Edifer

Instalações desportivas municipais existentes

FICHA TÉCNICA



Entidade Proprietária: Câmara Municipal de Lisboa
Entidade Gestora: Gestão Municipal indirecta / Junta de Freguesia da Ameixoeira

Situação: Em funcionamento
Morada: Azinhaga Santa Susana; 1750-253 LISBOA
Jta de Freg.: Ameixoeira
Contactos: T. +351 217 567 420 | F. +351 000 000 000
E-mail: secretaria@jf-ameixoeira.pt
Site: <http://www.jf-ameixoeira.pt>
Tipologia: Pequeno Campo de Jogos (1):

Área de Parcela: m²

Parque de Estacionamento: Sim Não Espaços reservados acessíveis
 Lugares cobertos Lugares descobertos

Acessibilidade à Instalação: Metro | Ameixoeira Comboio |
 Autocarro | 3, 701 Electrico |

Observações:

Estado de Conservação: Mau Suficiente Bom

Ano de Construção: 0

Custo da Obra: 000 0000 0000 €

Intervenções: ano - € custo ano - € custo

Apoios Comunitários:

Prémios:

Última actualização: 29 / 06 / 2009

Polidesportivo Municipal do Vale Fundão

Instalações desportivas municipais existentes

FICHA TÉCNICA



Entidade Proprietária: Câmara Municipal de Lisboa
Entidade Gestora: Gestão Municipal indirecta / Junta de Freguesia de Marvila

Situação: Em funcionamento
Morada: Rua Manuel Teixeira Gomes; 1950-186 Lisboa
Jta de Freg.: Marvila
Contactos: T. +351 218 310 350 | F. +351 218 310 359
E-mail: jfmarvila@mail.telepac.pt
Site: <http://www.jf-marvila.pt>
Tipologia: Pequeno Campo de Jogos (1):

Área de Parcela: m²

Parque de Estacionamento: Sim Não Espaços reservados acessíveis

Lugares cobertos Lugares descobertos

Acessibilidade à Instalação: Metro | Chelas Comboio |

Autocarro | 10; 49; 203; 208; 718; 755; 759; Electrico | 794

Observações:

Estado de Conservação: Mau Suficiente Bom

Ano de Construção: 0

Custo da Obra: 000 0000 0000 €

Intervenções: ano - € custo ano - € custo

Apoios Comunitários:

Prémios:

Última actualização: 29-06-2009