

# DEMONSTRAÇÕES PREVISIONAIS

2.

**Grandes Opções do Plano  
Plano Plurianual de Investimentos 2024-2028  
Plano de Atividades 2024 e Plurianual  
de Investimentos 2024-2028**





## GRANDES OPÇÕES DO PLANO 2024 / 2028 DA CIDADE DE LISBOA

### ÍNDICE

<b>I. GRANDES OPÇÕES DO PLANO</b>	<b>3</b>
PILAR 1 – UMA CIDADE PARTICIPADA	8
PILAR 2 – UMA CIDADE SUSTENTÁVEL	17
PILAR 3 – UMA CIDADE DE CULTURA, DE ECONOMIA E INOVAÇÃO	29
PILAR 4 – UMA CIDADE SOLIDÁRIA	39
PILAR 5 – UMA CIDADE QUE INVESTE EM SAÚDE E EDUCAÇÃO	49
PILAR 6 – UMA CIDADE RESILIENTE E SEGURA	57
 <b>II – OBJETIVOS DE DESENVOLVIMENTO SUSTENTÁVEL</b>	 <b>60</b>
 <b>III – PLANO PLURIANUAL DE INVESTIMENTOS 2024-2028</b>	 <b>64</b>
QUADRO 1. PLANO PLURIANUAL DE INVESTIMENTOS POR OBJETIVOS/PROGRAMAS	65
DISCRIMINAÇÃO DOS PROJETOS DE INVESTIMENTOS	66
NOTAS TÉCNICAS	67
QUADRO 2. PLANO PLURIANUAL DE INVESTIMENTOS DOS ANOS 2024 e SEQUINTE	69
 <b>IV – PLANO ANUAL DE ATIVIDADES E PLURIANUAL DE INVESTIMENTOS 2024-2028</b>	 <b>82</b>
QUADRO 3. FINANCIAMENTO DO PLANO ANUAL DE ATIVIDADES DE 2024	83
QUADRO 4. ESPECIFICAÇÃO DO FINANCIAMENTO ALHEIO	84
QUADRO 5. ESPECIFICAÇÃO DO FINANCIAMENTO DAS DOTAÇÕES POR ORGÂNICA	89
QUADRO 6. RESUMO POR NATUREZA ECONÓMICA DA DESPESA	91
QUADRO 7. PLANO ANUAL DE ATIVIDADES E PLURIANUAL DE INVESTIMENTOS 2024 - SÍNTESE DAS DOTAÇÕES	92
QUADRO 8. PLANO ANUAL DE ATIVIDADES E PLURIANUAL DE INVESTIMENTOS – 2024	93

## **I. Grandes Opções do Plano**



## DOIS ANOS A FAZER LISBOA

Nestes últimos dois anos dedicámo-nos a uma tarefa: fazer cidade. Estamos a fazer cidade todos os dias. Foi essa a missão que os lisboetas nos confiaram, e foi esse o compromisso que assumimos perante os lisboetas. O compromisso de fazer de Lisboa uma cidade participada, uma cidade sustentável, uma cidade solidária, que investe na saúde e na educação, uma cidade onde a cultura se cruza com a economia e a inovação, e uma cidade resiliente e segura.

O caminho para concretizar esta ideia de cidade é longo, mas os nossos passos são firmes. Estamos perfeitamente conscientes do mandato de mudança que os lisboetas nos delegaram: é esta consciência de que trabalhamos todos os dias em prol das pessoas que nos garante essa firmeza na concretização do projeto de futuro que desde o primeiro dia assumimos que iríamos cumprir.

Fazer cidade é verificar que as nossas políticas têm um impacto concreto na vida das pessoas. Um ano depois de concretizados os transportes públicos gratuitos para os lisboetas com mais de 65 anos e os jovens até aos 23 anos, mais de 91.000 lisboetas aderiram. Destes, metade não usava o Passe Navegante: aumentámos, assim, a procura pelo transporte público e fizemo-lo lado a lado com as pessoas. Continuámos a baixar impostos – com a devolução de 3,5% do IRS aos lisboetas em 2023 – e continuaremos a fazê-lo até ao final do mandato. Sentimos hoje o impacto do lançamento da Fábrica de Unicórnios, com a captação de 12 unicórnios para Lisboa e o anúncio, por parte de mais de 50 empresas tecnológicas que se fixaram na cidade, de mais de 8.000 novos postos de trabalho previstos. Esta é a inovação que cria emprego.

Fazer cidade é também cuidar das pessoas, em especial daquelas que mais precisam. É nesse sentido, conscientes de que nos comprometemos com os lisboetas em construir uma cidade que cuida, que temos hoje em Lisboa um Estado Social Local. Neste momento, 12.000 idosos lisboetas têm acesso gratuito a um médico com o nosso Plano de Saúde Lisboa 65+. Fazer cidade é trabalhar mais na habitação, tal como estamos a fazer: foi nestes dois anos que assinámos contratos para investir em habitação no valor de 560 milhões de euros, e já os estamos a executar. Este investimento está na requalificação de 11 bairros municipais, nas quase 1500 chaves entregues, nas 1000 famílias que apoiamos a pagar a renda.



## GRANDES OPÇÕES DO PLANO 2024 / 2028 DA CIDADE DE LISBOA

Fazer cidade é também levar Lisboa para um futuro de sustentabilidade, com a renovação da rede de iluminação pública com 16.000 novas lâmpadas LED, com a rede Água +, com um novo Parque Tejo, pronto a tornar-se no novo grande espaço verde da cidade. Fazer cidade é ainda fazer mais cultura, através da expansão da nossa rede Teatro em Cada Bairro, a qual conta já com seis espaços onde a cultura de proximidade passou do sonho para a realidade. E fazer cidade é prepará-la para os efeitos das mudanças climáticas, tornando-a mais resiliente e segura – com o início da construção do túnel de drenagem entre Monsanto e Santa Apolónia.

Desde há dois anos que estamos a cumprir o programa que apresentámos em sufrágio aos lisboetas. Foi esse o nosso compromisso inicial; é essa a nossa motivação de todos os dias. E nesse compromisso que firmámos com os lisboetas deixámos claro o método que o iria concretizar: fazer política sempre com as pessoas.

A nossa ação política tem impacto. O impacto concreto que faz a diferença na vida das pessoas e que deixamos claro com as nossas concretizações. A nossa ação política dá também o exemplo. Porque é precisamente de dar o exemplo que se trata quando cumprimos o nosso programa eleitoral – quando não nos furtamos àquilo que nos comprometemos com os eleitores e seguimos fiéis à sua chamada de mudança. E, finalmente, a nossa ação política guia-se pela intimidade. Pela intimidade que é mais do que simples proximidade: é a intimidade que partilhamos com as pessoas, que nos faz conhecer os seus problemas, saber responder às suas expectativas, ter o gosto e o tempo para as ouvir.

É também por isso que deixamos tudo o que concretizámos ao escrutínio dos lisboetas. É a eles, e a mais ninguém, que cabe avaliar as nossas concretizações e escrutinar a nossa forma de fazer política.

Cientes que estamos aqui para servir os lisboetas, garantimos-lhes uma certeza: de que vamos continuar neste caminho para o futuro, a fazer cidade todos os dias, pautando-nos sempre pela transparência, pela responsabilidade e pelo sentido de serviço.

Carlos Moedas

Presidente da Câmara Municipal de Lisboa



## SERVIR AS PESSOAS

Desde o início que assumimos como eixo central das políticas públicas servir as pessoas. Os tempos que atravessamos tornam imperativo que façamos a transformação da cidade e que concretizemos a mudança que os lisboetas anseiam mobilizando esforços para apoiar a proteger as pessoas, as famílias e as empresas.

Passados dois anos, com conquistas claras e várias concretizações, temos provado que o modelo de governação que implementámos em Lisboa tem sido bem-sucedido. E o seu sucesso mede-se por um critério simples: a forma como as políticas do município estão alinhadas com as aspirações dos lisboetas. Hoje, os pilares estratégicos que fazem este alinhamento continuam os mesmos. Sabemos que é através destes que concretizamos uma cidade que se faz com as pessoas, que responde às aspirações das pessoas.

Caminhamos hoje para a cidade onde os seis pilares do Plano são concretizados, com responsabilidade, transparência e sentido de missão:

Pilar 1: Uma cidade participada

Pilar 2: Uma cidade sustentável

Pilar 3: Uma cidade de cultura, de economia e inovação

Pilar 4: Uma cidade solidária

Pilar 5: Uma cidade que investe em saúde e educação

Pilar 6: Uma cidade resiliente e segura

Estes seis pilares estratégicos continuam a refletir a mudança na forma de fazer política junto das pessoas; continuam a refletir uma política de participação e envolvimento no desenho das soluções para os problemas da cidade. E a promoção de uma cidade livre e plural, que não impõe agendas uniformizadoras, mas que mobiliza os seus cidadãos em torno de objetivos e compromissos comuns, continua a constituir-se como prioridade que se traduz numa cidade mais participada. Participação que se dissemina para todos os outros pilares.



## GRANDES OPÇÕES DO PLANO 2024 / 2028 DA CIDADE DE LISBOA

Lisboa é uma cidade cada vez mais sustentável, com transportes públicos gratuitos para os mais velhos e para os mais novos. E caminha para se transformar numa verdadeira capital verde. Reforçaremos o esforço para fazer uma transição energética sem deixar ninguém para trás, apoiando as empresas a darem o passo na mudança de paradigma, concretizando a mudança da iluminação pública para lâmpadas LED, e promovendo a dinamização de unidades autónomas de produção de energia.

Lisboa é cada vez mais uma cidade de cultura. Vamos alargar a gratuitidade do acesso a equipamentos culturais aos mais jovens. Reforçaremos o nosso compromisso em fazer do Parque Mayer o centro dinamizador da cultura e das artes na cidade. E Lisboa é, também, cada vez mais uma cidade de economia e inovação. Já concretizámos a Fábrica de Unicórnios, o espaço de scale-up que fará de Lisboa uma plataforma mundial para a inovação.

Lisboa é uma cidade cada vez mais solidária, que cuida e protege os mais vulneráveis. Ajudaremos as famílias mais carenciadas nas suas necessidades do dia-a-dia assim como no apoio à habitação, tal como apoiaremos o nosso tecido associativo durante estes tempos de dificuldade. Não deixaremos ninguém para trás.

Somos hoje uma cidade que investe mais na saúde, como mostra o Plano de Saúde 65+ que nos comprometemos a concretizar. Lisboa vai garantir o acesso a um médico a um universo de 130 mil residentes, incluindo 5 mil idosos especialmente vulneráveis que terão acesso a cuidados de saúde não abrangidos pelo Serviço Nacional de Saúde.

E Lisboa vai transformar-se numa cidade mais resiliente e segura através da concretização do PDGL. A obra do século que vai preparar Lisboa para os fenómenos extremos que se agudizam com as mudanças climáticas, e que será determinante para aliviar os efeitos das chuvas e das inundações na nossa cidade.

Pilar a pilar, caminhamos para a cidade que desde o início ambicionamos. Caminhamos rumo às grandes opções que determinámos, devolvendo poder à sociedade civil, às famílias e às empresas.

As pessoas estão sempre em primeiro. Estas opções continuam a demonstrá-lo. São estas as opções que concretizam a mudança positiva que os lisboetas pediram. São estas as opções que nos motivam a continuar a construir uma Lisboa melhor.



## PILAR 1: UMA CIDADE PARTICIPADA

### ESTÍMULO À PARTICIPAÇÃO

A dessincronização entre os cidadãos e os decisores políticos tem-se agravado ao longo das últimas décadas. Lisboa, enquanto cidade europeia, baseada em pilares do Estado de Direito Democrático, não está imune a esta desconexão.

Para retomar os ventos favoráveis, a confiança e a solidez desta relação fundamental para o funcionamento da democracia, é necessário recentrar o poder dos lisboetas e conferir-lhes liberdade para dinamizar novas formas de organização política, económica, cultural e social. Ao nível das suas ruas, dos seus bairros, das suas freguesias. Quanto mais próximos e envolvidos os cidadãos estiverem dos decisores políticos, mais capacidade de decisão terão sobre as políticas públicas que têm influência nas suas vidas, mais motivados estarão para se aproximar novamente da política local. Nesse sentido, queremos criar mecanismos que contribuam para acelerar a participação democrática dos lisboetas. Estamos convictos de que o conhecimento de proximidade e a relação de mútua dependência e responsabilidade entre os lisboetas são basilares para regenerar a nossa Lisboa. A Lisboa Participada.

#### MEDIDAS:

1. Instituir o Conselho de Cidadãos de Lisboa como um novo espaço de debate e co-construção de propostas para a cidade, aproximando os cidadãos da tomada de decisão e integrando os seus contributos na definição das políticas municipais.
2. Aproximar os eleitos dos eleitores, promovendo regularmente momentos informais em que o Presidente da Câmara Municipal de Lisboa e os Vereadores reforçam o diálogo com a população.
3. Consolidar o Orçamento Participativo de Lisboa através da execução dos projetos aprovados nas edições anteriores ainda por concretizar, da avaliação do modelo de funcionamento e da redefinição da metodologia de participação e monitorização para próximas edições.
4. Relançar o Orçamento Participativo de Lisboa em 2024.
5. Relançar o Orçamento Participativo Escolar.





## GRANDES OPÇÕES DO PLANO 2024 / 2028 DA CIDADE DE LISBOA

6. Celebrar e monitorizar Contratos Interadministrativos de Delegação de Competências (CDC) e Cooperação com as Juntas de Freguesias da Cidade, assentes numa estratégia de descentralização e gestão de proximidade, seja nos contratos de gestão e manutenção, seja nos contratos de investimento nas diversas áreas de atuação do Município para benefício da comunidade local.

7. Dada a importância da Reforma Administrativa de Lisboa e do reconhecimento da importância do trabalho das freguesias relativamente, tanto às competências transferidas, como às competências delegadas, criar um grupo de trabalho com as freguesias para analisar e apresentar propostas de revisão do mecanismo de estabelecimento dos recursos financeiros para as freguesias, considerando a estrutura rígida de custos com despesa corrente relativa a trabalhadores afetos, pelas freguesias, ao exercício de competências de atribuições que partilham com o Município.



## MAIS TRANSPARÊNCIA E EFICÁCIA

O maior privilégio da democracia é o poder dos cidadãos escolherem e fiscalizarem os que elegeram como titulares de cargos públicos.

Nesse sentido, queremos aprofundar a transparência da ação política tendo em vista o restabelecimento da confiança dos lisboetas na política local e contribuir para o alargamento dos canais de relação entre os munícipes e a Câmara Municipal, garantindo uma prestação de contas mais efetiva.

O nosso objetivo passa por co-criar as políticas públicas da cidade e garantir que a sua voz é ouvida de forma consequente. É essencial, por isso, aumentar radicalmente os mecanismos de transparência na CML.

### MEDIDAS:

1. Implementar a Estratégia da Transparência e Prevenção da Corrupção com foco nas pessoas, no funcionamento da organização e no serviço prestado à cidade, e executar um conjunto de medidas:

- i. Criar o Departamento da Transparência e Prevenção da Corrupção na orgânica do Município e definir as respetivas competências;
- ii. Aprovar e implementar o Código de Ética e Conduta;
- iii. Aprovar o Regulamento de funcionamento e operacionalização do Canal de Denúncias;
- iv. Formar os dirigentes e trabalhadores em ética, transparência e prevenção da corrupção;
- v. Criar uma Academia de Liderança Evolutiva que sustente uma efetiva mudança cultural na organização para acompanhar as mudanças tecnológicas da organização e impactar verdadeiramente a cidade para o bem comum;
- vi. Melhorar o acesso à informação administrativa e promover uma política de divulgação ativa de informação, nomeadamente através do Portal da Transparência Municipal, como um canal privilegiado para a prestação de contas referente aos compromissos assumidos.

2. Implementar um sistema de controlo interno para a simplificação administrativa, contemplando o mapeamento e redesenho dos processos internos com vista à disponibilização de serviços rápidos e transparentes aos munícipes.



GRANDES OPÇÕES DO PLANO 2024 / 2028 DA CIDADE DE LISBOA

3. Definir os tempos médios de decisão para os vários procedimentos internos.



## CIDADE INTELIGENTE

A cidade só é inteligente se servir adequadamente aqueles que lá vivem, trabalham, estudam ou simplesmente a desfrutam enquanto destino turístico. Centrada nas pessoas e nas suas necessidades, a cidade inteligente é aquela que promove o bem-estar do munícipe ao mesmo tempo que inova, revoluciona e renasce através da inovação e da tecnologia. Vamos, conjuntamente, buscar as melhores estratégias de inteligência urbana ao serviço da cidade, proporcionando soluções à medida dos cidadãos, seja para as suas necessidades mais concretas, seja para os múltiplos serviços municipais prestados a todas as pessoas que trabalham e circulam na cidade.

Vamos usar a ciência para auscultar, analisar e avaliar a satisfação dos utilizadores dos serviços municipais, tendo em vista a melhoria progressiva dos serviços que prestamos e o aprofundamento da relação de confiança entre os cidadãos e o universo CML.

É importante medir e analisar a experiência e perceção dos cidadãos enquanto utilizadores dos serviços municipais; medir continuamente a qualidade dos serviços e promover uma relação de proximidade e confiança entre a CML e os munícipes.

Mas a cidade inteligente não será verdadeiramente democrática se a exponenciação da liberdade possibilitada pela ciência e tecnologia se esgotar nos utilizadores mais adaptados ao novo mundo das tecnologias, deixando de fora os segmentos da sociedade lisboeta que ainda hoje permanecem infoexcluídos.

Acima de tudo, a razão de ser da cidade inteligente é possibilitar que as pessoas possam também elas tomar decisões inteligentes. Daremos prioridade à ciência e inovação, estimulando parcerias entre as universidades e as empresas, tendo em vista o desenvolvimento da cidade.

### MEDIDAS:

1. Desburocratizar e tornar eficiente, célere e transparente o licenciamento urbanístico, através das seguintes ações:
  - i. Implementar mecanismos de melhoria contínua dos processos internos, através da redução dos tempos de decisão, do redesenho dos processos internos e da otimização da cadeia de decisão;
  - ii. Criar o Programa “As Minhas Obras”, uma via “fast track” para o licenciamento de obras simples;



GRANDES OPÇÕES DO PLANO 2024 / 2028 DA CIDADE DE LISBOA

- iii. Criar uma Via “fast track” para alterações de projetos;
  - iv. Criar a Comissão de Concertação Municipal de Urbanismo que visa assegurar a articulação interna necessária para uma maior celeridade na obtenção de uma decisão final;
  - v. Implementar normas e procedimentos claros e transparentes, que eliminem a arbitrariedade das decisões e uniformizem os entendimentos técnicos;
  - vi. Propor alterações ao Regulamento Municipal de Urbanização e Edificação de Lisboa (RMUEL);
  - vii. Criar uma plataforma de serviços de urbanismo, permitindo o acompanhamento ativo dos processos pelos requerentes e o cumprimento dos níveis de serviço acordados;
  - viii. Garantir a aprovação de projetos de arquitetura em três a seis meses, consoante o tipo de projeto;
  - ix. Operacionalizar a figura do “gestor de processo” nos serviços de urbanismo;
  - x. Criar equipas de apoio para projetos de investimento de interesse municipal;
  - xi. Criar a Academia de Urbanismo LX para promover a aprendizagem, o desenvolvimento de competências e a normalização de procedimentos, para o público interno e externo, com o objetivo de melhorar o serviço prestado ao munícipe;
  - xii. Implementar um novo modelo para a fiscalização urbanística.
2. Iniciar a implementação de modelos digitais BIM no lançamento de empreitadas e na gestão de ativos imobiliários, em linha com a legislação em vigor.
3. Aprovar o Plano Estratégico Lisboa Inteligente 2030, em resultado da consensualização do conceito de smart city para a cidade, mediante o envolvimento interno e dos principais agentes da cidade, que enquadrará as soluções digitais municipais para melhoria da qualidade de vida dos cidadãos e da competitividade das empresas.
4. Prosseguir o desenvolvimento do Lisboa Aberta - Portal de Dados Abertos e reforçar a colaboração com os vários agentes da cidade para a construção de soluções inovadoras para os desafios urbanos.
5. Acelerar o processo de sensorização e de integração da informação nas várias dimensões e sistemas de gestão da cidade, tais como a mobilidade, a proteção civil, polícia municipal, higiene urbana e iluminação pública.



#### GRANDES OPÇÕES DO PLANO 2024 / 2028 DA CIDADE DE LISBOA

6. Desenvolver um Plano Estratégico de Sistemas de Informação para impulsionar a inovação e transformação digital interna com base na melhoria da qualidade dos dados, no alinhamento de processos e na sustentabilidade dos sistemas de informação.



## MOBILIZAR O UNIVERSO CML

A mobilização do universo CML é conseguida ao agregar diferentes visões daquele que é o sucesso para os lisboetas. A verdadeira mobilização é almejada quando aqueles que servem os lisboetas se sentem verdadeiramente comprometidos com o serviço que o Município presta.

Esse serviço, essa missão, é conseguida através de uma cultura organizacional que coloque os trabalhadores da CML e das empresas municipais no centro da decisão a par dos munícipes.

É particularmente relevante a valorização dos recursos humanos, bem como a criação de perspetivas de realização profissional modernas e inseridas no novo modelo de trabalho que é hoje o modelo pós-pandémico. Um Executivo bem-sucedido é um Executivo que valoriza aqueles que constroem um propósito e uma missão comum.

O objetivo é claro: estar melhor para fazer melhor, incentivando as relações de colaboração, a inovação, a eficiência, a orientação para os resultados e a conciliação da vida profissional com a vida pessoal e familiar.

### MEDIDAS:

1. Concretizar os Planos Anuais de Contratação, decorrentes da política de captação e retenção de jovens e de talento especializado, bem como da estratégia em curso de renovação geracional, que visam a redução da idade média dos trabalhadores da Câmara Municipal de Lisboa.
2. Acelerar a simplificação e modernização de processos de recursos humanos no que diz respeito ao desenvolvimento e aperfeiçoamento de novos serviços digitais, designadamente no Portal do Trabalhador e na área da segurança e higiene no trabalho.
3. Aprovar o novo Plano de Formação para cada serviço municipal em linha com o levantamento das necessidades de formação dos trabalhadores e dirigentes, e em adequação às novas exigências e competências da Câmara Municipal de Lisboa.
4. Dinamizar a rede Lisboa Cidade da Aprendizagem e lançar a plataforma digital para facilitar o acesso a formações e oportunidades de aprendizagem ao longo da vida.
5. Concretizar programas de intervenção no domínio da saúde e da segurança no trabalho, para a promoção da saúde mental e do bem-estar, envolvendo os trabalhadores num processo contínuo de auscultação do seu grau de satisfação e condições de trabalho.



#### GRANDES OPÇÕES DO PLANO 2024 / 2028 DA CIDADE DE LISBOA

6. Lançar programas anuais de estágios para jovens, por forma a proporcionar oportunidades profissionais e de enriquecimento curricular nos serviços da Câmara Municipal de Lisboa.
7. Impulsionar a política de gestão participada e de envolvimento dos trabalhadores, por forma a reconhecer o seu conhecimento e experiência e valorizando o diálogo social e sindical.
8. Garantia de concurso para recrutamento e seleção do pessoal dirigente da CML.
9. Formação e a contratação de mediadoras/es Municipais Interculturais, oriundas/os das comunidades ciganas, para serviços e entidades do município, nomeadamente escolas, unidades de saúde e serviços sociais.





## PILAR 2: UMA CIDADE SUSTENTÁVEL

### CONSERVAR O AMBIENTE DIA-A-DIA

Lisboa deve assumir a liderança na ação climática local e ser exemplo na concretização de medidas e projetos mais abrangentes que acelerem a transição energética, a neutralidade carbónica, a expansão sustentável das energias renováveis, a adaptação climática, a proteção ambiental, a salvaguarda do capital natural e dos serviços dos ecossistemas e a circularidade dos materiais. São áreas de atuação que devem ser transversais a todo o município e que devem contar com a participação ativa e informada da comunidade local, criando espaços e mecanismos de permitam o envolvimento dos munícipes, das empresas, das instituições, das associações e da sociedade civil. O grande salto para o futuro estará certamente no aproveitamento do enorme potencial solar de Lisboa, bem como na adoção de soluções e tecnologias de elevada eficiência energética em edifícios, equipamentos, frota e serviços municipais, que reduzam os consumos de energia e a fatura energética.

#### MEDIDAS:

1. Enviar o Plano de Ação Climática 2030 (PAC2030) para aprovação da AML e aplicação do PAC2030.
2. Aumentar o investimento na estrutura verde de proximidade, nomeadamente através das seguintes ações:
  - i. Criar novos espaços verdes de proximidade em zonas de carência, apostando em processos de codecisão com a população local;
  - ii. Alargar a rede de hortas urbanas e parques agrícolas;
  - iii. Reforçar o arvoredo urbano em espaços públicos, praças, largos e arruamentos;
  - iv. Capacitar as equipas que lidam com a plantação e manutenção de árvores e criar uma equipa técnica dedicada à valorização dos jardins históricos;
  - v. Desenvolver uma aplicação que permita a georreferenciação do património arbóreo, facilitando a plantação e manutenção do arvoredo;
  - vi. Apoiar as Juntas de Freguesia na criação e requalificação de espaços verdes.
3. Impulsionar os parques e corredores verdes da cidade, nomeadamente através das seguintes ações:



GRANDES OPÇÕES DO PLANO 2024 / 2028 DA CIDADE DE LISBOA

- i. Promover os 90 anos do Parque Florestal de Monsanto, reforçando as ações de dinamização do parque e iniciando o estudo para a classificação como Área Protegida de Âmbito Local;
  - ii. Desenvolver e implementar o projeto para o Parque Urbano do Tejo, criando um novo espaço verde para atividades desportivas e de lazer, bem como para a receção de eventos ao ar livre;
  - iii. Concluir a requalificação do Parque Urbano de Carnide, dotando-o com equipamentos de lazer, cultura e desporto;
  - iv. Consolidar e expandir a rede de Corredores Verdes da cidade, nomeadamente com investimentos no Corredor Oriental – Parque Urbano da Quinta da Montanha II e no Corredor Periférico – Parque da Encosta do Olival.
4. Criar o Programa “Arrefecer a Cidade”, por forma a concretizar projetos de regulação microclimática para atenuar o efeito das ilhas de calor urbano, nomeadamente através da transformação de praças urbanas em praças verdes mais frescas e do aumento da presença de arvoredo nos arruamentos.
5. Impulsionar a política de gestão da água, tendo em vista a melhoria da eficiência hídrica, nomeadamente através das seguintes ações:
- i. Expandir a Rede de Água para Reutilização (Água +) para rega e lavagem de ruas;
  - ii. Modernizar os sistemas de rega nos parques urbanos e espaços verdes municipais, através da instalação de sistemas de gestão inteligentes e automatizados;
  - iii. Apoiar as Juntas de Freguesia na modernização dos sistemas de rega em espaços verdes sob a sua gestão;
  - iv. Concretizar o Living Lab do projeto europeu B-WaterSmart para a gestão inteligente da água na cidade, com o Laboratório Nacional de Engenharia Civil (LNEC) e demais parceiros.
6. Criar um fundo climático municipal dirigido ao setor residencial, para reduzir consumos e custos com energia das famílias, contemplando a instalação de painéis solares térmicos e fotovoltaicos para produção descentralizada de energia e a adoção de medidas de eficiência energética.
7. Dinamizar Comunidades de Energia Renovável (CER) e unidades de Auto-Consumo Coletivo, para combater a pobreza energética, atenuar situações de pobreza energética através da geração descentralizada de energia solar fotovoltaica em edifícios de habitação social, distribuída a custo reduzido às famílias mais carenciadas.



GRANDES OPÇÕES DO PLANO 2024 / 2028 DA CIDADE DE LISBOA

8. Utilizar a plataforma SOLIS (ferramenta que estima o potencial de aproveitamento solar dos telhados de Lisboa), para promover a instalação de sistemas solares (térmicos, fotovoltaicos e híbridos) para Aquecimento de Águas Quentes Sanitárias e produção de eletricidade para autoconsumo em edifícios residenciais, de serviços e comerciais, públicos e privados.
9. Prosseguir, em parceria com a Lisboa E-Nova, com o projeto Lisboa Solar, por forma a aproveitar o potencial solar da cidade, identificando coberturas de edifícios e equipamentos municipais, com potencial de instalação de Unidades de Produção para Autoconsumo (UPAC).
10. Aumentar a capacidade instalada de produção de energia solar fotovoltaica na cidade, através de centrais fotovoltaicas.
11. Desenvolver um plano de ação para a promoção da eficiência energética nos edifícios e instalações municipais, através das seguintes ações:
  - i. Realizar um diagnóstico das medidas de melhoria de carácter geral a aplicar nos edifícios utilizados pelos serviços municipais;
  - ii. Implementar, medidas de melhoria de desempenho nos edifícios com menor grau de eficiência, mediante um diagnóstico detalhado;
  - iii. Reforçar os requisitos de desempenho energético nas intervenções de reabilitação do património municipal, em linha com a orientação futura de necessidades energéticas "quase zero" (nearly zero energy buildings).
12. Acelerar a renovação da frota municipal tendo em vista critérios de eficiência energética e ambiental, privilegiando sempre que possível a aquisição de veículos de baixas emissões e com tração 100% elétrica.
13. Investir na renovação e modernização da rede de iluminação pública da cidade através de soluções de telegestão, regulação de fluxo e substituição das luminárias com tecnologias de iluminação eficientes (LEDs), por forma a maximizar a poupança energética, ao mesmo tempo que mantendo níveis adequados de potência luminosa.
14. Desenvolver e implementar um sistema certificado de compras sustentáveis, reforçando o seu alinhamento com os Objetivos para o Desenvolvimento Sustentável.
15. Elaborar um "Roadmap para Lisboa Circular", definindo os pilares estratégicos de atuação e as metas para concretizar um modelo de economia circular na cidade até 2030.
16. Promover a participação ativa da sociedade, munícipes, comunidade educativa e científica, empresas, instituições, associações e sociedade civil, no âmbito do Plano de Ação Climática 2030 (PAC 2030) e do novo Contrato Climático da Cidade de Lisboa 2030.



GRANDES OPÇÕES DO PLANO 2024 / 2028 DA CIDADE DE LISBOA

17. Prosseguir com a expansão da rede de estações de sensores municipais (tráfego, ruído e qualidade do ar) e intensificar a monitorização dos parâmetros ambientais em tempo real;
18. Reforçar o controlo e a monitorização do ruído:
  - i. Prosseguir com a Linha do Ruído, um canal direto de ligação à Polícia Municipal para o reporte de situações de ruído excessivo;
  - ii. Intensificar as ações de fiscalização;
  - iii. Capacitar a Unidade Técnica Contra o Ruído e melhorar a coordenação entre os vários serviços na resolução de situações de ruído excessivo;
  - iv. Desenvolver medidas de redução do ruído;
19. Aprovar a Estratégia de Gestão de Resíduos 2030, de modo a impulsionar a política de gestão de resíduos da cidade.
20. Reduzir e prevenir a produção de resíduos através de:
  - i. Intensificar as ações de sensibilização dirigidas ao canal da hotelaria, restauração e cafetaria (HORECA), com especial enfoque na gestão correta dos resíduos e no combate ao desperdício alimentar;
  - ii. Ampliar a rede de centros de receção e reutilização de resíduos, bem como de repair-cafés;
  - iii. Desenvolver parcerias e criar circuitos para a recolha e reutilização de têxteis;
21. Aumentar a recolha seletiva de vários fluxos de resíduos através de:
  - i. Alargar a recolha porta-a-porta e a recolha de proximidade em contentores, ecopontos e ecoilhas;
  - ii. Expandir a recolha de bioresíduos a toda a cidade através da instalação de contentores de recolha seletiva em todas as freguesias;
  - iii. Expandir a compostagem doméstica e comunitária;
  - iv. Otimizar a recolha e valorização dos resíduos verdes em jardins e áreas verdes;
  - v. Instalar ecocentros móveis por forma alargar a rede recolha de óleos usados, de resíduos perigosos, de resíduos de equipamentos elétricos e eletrónicos (REEE), bem como de pilhas e acumuladores;
  - vi. Implementar um projeto-piloto do sistema SAYT (Save as You Throw) para a recolha seletiva de bioresíduos.



GRANDES OPÇÕES DO PLANO 2024 / 2028 DA CIDADE DE LISBOA

22. Impulsionar a higiene e limpeza urbana através de:

- i. Intensificar as ações contínuas de fiscalização e monitorização;
- ii. Reforçar as equipas afetas à recolha de resíduos acelerando a contratação de novos cantoneiros, motoristas e encarregados;
- iii. Criar equipas de intervenção rápida com uma nova capacidade de resposta nos períodos de maior pressão e nas zonas críticas da cidade;
- iv. Acelerar a renovação e modernização da frota de veículos de remoção, adquirindo mais viaturas tipo satélite e viaturas de grande capacidade;
- v. Instalar papeleiras e ecopontos inteligentes no espaço público;
- vi. Otimizar o sistema de lavagem e higienização de contentores;
- vii. Intensificar e garantir o controlo regular de pragas.

23. Promover o bem-estar animal através das seguintes medidas:

- i. Concretizar a expansão da Casa dos Animais de Lisboa (CAL);
- ii. Requalificar as instalações do Centro de Recuperação dos Animais Silvestres de Lisboa - LxCRAS;
- iii. Reforçar os meios da Provedoria Municipal dos Animais de Lisboa;
- iv. Desenvolver parcerias para a realização de campanhas de esterilização para animais de pessoas carenciadas;
- v. Disponibilizar um Hospital Veterinário ou Ambulatório para a realização de tratamentos para animais de pessoas carenciadas;
- vi. Até à criação do Hospital Veterinário ou Ambulatório, protocolar com associações de defesa dos animais que prestem serviços veterinários a realização de tratamentos para animais de pessoas carenciadas;
- vii. Criar novos parques caninos e reabilitar os que se encontram em mau estado.

24. Recuperação do projeto da Zona de Emissões Reduzidas – Avenida Baixa Chiado, para contribuir para a redução nas emissões de CO<sub>2</sub> até 2030 e para a neutralizada carbónica até 2050.

25. Estudar a implementação de Super Quarteirões, pacificando o trânsito, retirando o trânsito de passagem e pedonalizando ruas.



## URBANISMO DE PROXIMIDADE

A forma como olhamos para a geografia e território da nossa capital é transformador na forma como nos sentimos dentro dela. O urbanismo que a cidade configura está associado às diferentes formas de organização que as nossas comunidades tomam.

O bairro é disso exemplo. Unidade secular de relações múltiplas entre os que lá habitam e os que lá passam. Entre a cidade e o cidadão.

Uma política de urbanismo moderna, mas próxima; liderante, mas não incisiva. A política de urbanismo que Lisboa precisa é aquela que equilibra a funcionalidade, a atividade socioeconómica e o conjunto de infraestruturas que a serve. O bairro aparece como uma entidade privilegiada para a co-produção do território por todos os seus principais atores num enquadramento de desenvolvimento sustentável e do desafio de adaptação e mitigação das alterações climáticas. Os processos de desenho e construção da cidade reforçam as dimensões ambiental, social e económica, conformando o modelo de diferenciação e posicionamento da cidade face às suas congéneres europeias.

## MEDIDAS

1. Iniciar a revisão do Plano Diretor Municipal, promovendo, para esse efeito, a realização do Relatório de Estado do Ordenamento do Território e da Visão Estratégica.
2. Rever o Regulamento Municipal do Alojamento Local (RMAL).
3. Criar o Programa “Há Vida no meu Bairro” com o objetivo de melhorar a qualidade de vida à escala do bairro, através de:
  - i. Desenvolver um modelo de aplicação prática do conceito “Cidade dos 15 Minutos”, identificando necessidades e soluções que garantam a cobertura da oferta das funções urbanas à escala do bairro – comércio local, espaços verdes, ensino e cultura, desporto e lazer, saúde e apoio social;
  - ii. Programar intervenções no espaço público com vista à melhoria do conforto e da segurança na circulação pedonal e suave em zonas que integrem uma ou mais funções de proximidade.
4. Desenvolver o Projeto Integrado do Espaço Público da Avenida Almirante Reis, com o objetivo de melhorar a qualidade ambiental do eixo, melhorar a saúde física e psicológica dos seus utilizadores, garantir a segurança e a acessibilidade pedonal universal e melhorar a articulação entre os diversos modos do sistema de mobilidade do eixo e das áreas envolventes.



#### GRANDES OPÇÕES DO PLANO 2024 / 2028 DA CIDADE DE LISBOA

5. Desenvolver o Programa Integrado do Vale de Alcântara, incluindo a construção do Parque Linear do Casal Ventoso, com ligação ao Parque Urbano da Quinta da Bela Flor e a extensão da ciclovia até ao rio, com reperfilamento da Av. de Ceuta, como uma avenida urbana e o projeto de integração urbana e miscenização social dos bairros da Quinta do Cabrinha e do Loureiro.
6. Desenvolver um novo modelo urbano para a Centralidade de Chelas e criar uma visão de conjunto para a zona envolvente do futuro Hospital Oriental de Lisboa, dando início a um processo de transformação radical de Chelas numa zona inovadora, qualificada e promotora de oportunidades – a nova "Cidade da Saúde".
7. Promover intervenções integradas em áreas urbanas de carência social, infraestrutural ou ambiental, nomeadamente:
  - i. Intervir na Coroa Norte de Lisboa através da concretização da Via Estruturante de Santa Clara, ligando a Alameda das Linhas de Torres às Galinheiras;
  - ii. Aprovar a Área de Reabilitação Urbana e a Operação de Reabilitação Urbana da Quinta do Ferro e iniciar as respetivas obras de urbanização;
  - iii. Criar uma nova Área de Reabilitação Urbana em Chelas, por forma a desenvolver um conjunto de intervenções integradas de requalificação e valorização ambiental, paisagística, social e urbanística.



## DIVERSIFICAR A MOBILIDADE

O conceito de modernidade das cidades mudou. O modelo de cidades construídas para o automóvel está a dar lugar à cidade construída para as pessoas. A mobilidade é hoje partilhada, suave e limpa. Uma cidade que não potencia uma experiência de qualidade na utilização dos seus transportes é uma cidade que fica para trás na otimização do trânsito, na receita fiscal, e na transição verde. Lisboa precisa de uma governação que saiba conduzir, com equilíbrio, a transição de um modelo de cidade baseado no carro para um modelo de cidade baseado na proximidade e que alavanque as novas tecnologias de mobilidade. Vamos impulsionar os modos de mobilidade suave, vamos tornar mais fácil e mais acessível o uso dos transportes públicos, vamos promover o desenvolvimento de um ecossistema multimodal integrado, conectado, acessível, integrando modos de transporte ativo, público e partilhado, que facilite a vida aos lisboetas, potenciando uma mobilidade eficiente e confortável, centrada nas suas necessidades e ao mesmo tempo sustentável, contando com o envolvimento de empresas, de entidades municipais e integrada na Área Metropolitana de Lisboa.

### MEDIDAS

1. Implementar redes multimodais em todas as freguesias da cidade, ajustando a oferta de estacionamento para residentes e para cargas e descargas, de estações da rede GIRA e dos restantes modos de mobilidade suave.
2. Reajustar a oferta de estacionamento de veículos à superfície, nomeadamente através da criação de tarifas variáveis e gestão de ocupação dos lugares por via tecnológica, tendo em vista harmonizar a oferta e a procura.
3. Alargar a oferta de estacionamento para cargas e descargas, com a criação de métodos de gestão eficiente do espaço partilhado com residentes.
4. Ampliar a rede de postos de carregamento de veículos elétricos, cobrindo todas as freguesias, contemplando postos lentos, rápidos, ultra-rápidos e hubs de carregamento para veículos elétricos particulares, com gestão inteligente (gestão da carga, funcionamento e procura).
5. Lançar um projeto-piloto para a gestão de abastecimento e logística na zona histórica, recorrendo a soluções tecnológicas inovadoras.
6. Aumento da oferta de estacionamento em parques urbanos e parques dissuasores.
7. Melhorar o sistema de terminais rodoviários da cidade.
8. Criar uma rede de WC's públicas, começando pelos locais de término das carreiras de





GRANDES OPÇÕES DO PLANO 2024 / 2028 DA CIDADE DE LISBOA

transporte público, para uso também dos e das trabalhadoras dos transportes públicos.

9. Implementar corredores de prioridade semafórica, no âmbito do projeto europeu C-Streets (veículos de emergência e transporte público coletivo).

10. Implementar a rede de telecomunicações da mobilidade, no âmbito do projeto europeu C-Streets (rede de fibra ótica de última geração).

11. Expandir a Rede de Câmaras de Controlo de Tráfego.

12. Expandir a Rede de Painéis de Mensagem Variável.

13. Promover a mobilidade ativa e harmonizar a rede ciclável da cidade, através de:

i. Redesenhar a rede ciclável, através da sua uniformização, tendo em vista critérios de segurança, conforto e funcionalidade para ciclistas e peões;

ii. Expandir a rede ciclável, mediante a implementação de novos troços estruturantes e da rede intermunicipal;

iii. Expandir e melhorar as ligações cicláveis entre a rede de ciclovias existente e as escolas do município — Projeto BICI-Bloomberg;

iv. Alargar as soluções de mobilidade ativa nas zonas residenciais da cidade através da criação de zonas 30+Bici;

v. Efetuar alterações ao acordo celebrado entre a Câmara Municipal de Lisboa e os operadores de mobilidade suave, por forma a introduzir medidas de segurança rodoviária com o apoio técnico da Autoridade Nacional de Segurança Rodoviária;

vi. Expandir os programas de mobilidade escolar — Amarelo, Comboios de bicicletas; Combina; Escolas de trânsito; Oficinas de bicicleta; entre outros.

14. Melhorar as condições de segurança na envolvente das escolas da cidade mediante medidas de acalmia de trânsito.

15. Implementar as medidas prioritárias do Plano Municipal de Segurança Rodoviária.

16. Ajustar a rede de transporte público em função das necessidades dos munícipes, tendo em vista a sua frequência e fiabilidade, velocidade comercial e maior integração entre os diferentes operadores de transporte coletivo público que operam na cidade, através de:

i. Estudar o alargamento da gratuitidade do transporte coletivo público a novos segmentos da população;

ii. Criar, em conjunto com a Transportes Metropolitanos de Lisboa (TML), métodos tecnológicos de registo on-line para agilizar a aquisição ou renovação de títulos de transporte;



## GRANDES OPÇÕES DO PLANO 2024 / 2028 DA CIDADE DE LISBOA

- iii. Melhorar os serviços da Carris, com segmentação e transporte a pedido, redefinição da rede e maior integração multimodal;
  - iv. Operacionalizar o funicular da Graça;
  - v. Estudar o projeto de ligação do elétrico Cais de Sodré – Parque das Nações;
  - vi. Explorar soluções para a integração da oferta de transporte público através da abordagem Mobility as a Service (MaaS);
  - vii. Aumento da oferta da rede GIRA, com a implementação de novas estações, por forma a cobrir todas as freguesias da cidade, bem como a duplicação do número de bicicletas;
  - viii. Consolidar a política de modernização do transporte em Táxi, alargando as praças, melhorando as condições operacionais, nomeadamente de segurança e higiene, e potenciando a conversão elétrica do contingente.
17. Consolidar a estratégia de gestão e expansão das interfaces da cidade.
18. Consolidar as soluções necessárias para a concretização do LIOS/TRAM Ocidental.
19. Regulamentar a mobilidade suave para assegurar uma melhor utilização do espaço público.
20. Aprovar o Regulamento Municipal da Mobilidade Elétrica.
21. Aprovar o Regulamento Municipal de Circulação e Estacionamento de Veículos Turísticos Pesados e Não-Pesados.
22. Criar o Centro de Coordenação da Mobilidade, com o objetivo de otimizar a coordenação entre os vários serviços, entidades e operadores envolvidos no sistema de mobilidade da cidade.
23. Retomar o Programa de Apoio à Aquisição de Bicicletas (PAAB), apoiando pessoas singulares (residentes, estudantes e trabalhadores do concelho) na aquisição de bicicletas, acessórios de segurança e transporte de crianças em bicicletas, bem como na compra de materiais e serviços de reparação.



## UM ESPAÇO PÚBLICO RENOVADO

O espaço público atua como um elemento determinante na ligação entre os lisboetas e o seu território. Respeitar e reconquistar a dignidade do espaço público significa valorizar e cuidar do património urbano, protegendo a identidade da cidade. Um espaço público renovado, que se apresenta flexível e adaptado ao mundo moderno, é aquele que reforça a importância dos espaços verdes no lazer do munícipe e que promove uma acessibilidade centrada no peão.

É fundamental que os sistemas rodoviários e de transportes públicos, bem como os de modalidade suave, estejam adaptados às necessidades do peão.

A renovação do espaço público é, pois, determinante para coesão social e para a possibilidade da fruição e utilização por todos das valências e oferta da cidade em conforto e segurança.

### MEDIDAS

1. Desenvolver, através de processos participados, os Projetos de Requalificação do Espaço Público da Praça do Martim Moniz e do Largo do Rato, dois polos centrais da cidade.
2. Concluir as intervenções de espaço público do Programa “Uma Praça em Cada Bairro”, nomeadamente no Largo do Rio Seco, no Largo de São Sebastião da Pedreira, na Parada do Alto de São João, na Praça de Espanha, na Praça de Sete Rios.
3. Concluir o programa de intervenção na frente ribeirinha, reconstruindo a Praça de Santa Apolónia com um novo desenho, em consequência da construção do túnel do Plano Geral de Drenagem.
4. Apoiar as Juntas de Freguesia na realização de intervenções de requalificação do espaço público reclamadas pela população local.
5. Renovar, reforçar e tornar acessível o mobiliário urbano no espaço público da cidade, através da modernização e reforço dos equipamentos.
6. Prosseguir com o desenvolvimento de uma rede pedonal contínua, confortável e inclusiva, intensificando as micro-ações de eliminação de barreiras arquitetónicas no espaço público, mobiliário urbano e transportes públicos.
7. Acelerar o programa de pavimentação de ruas, prosseguindo com a requalificação e reperfilamento das vias identificadas em mau estado, por forma a melhorar a mobilidade e a segurança.



GRANDES OPÇÕES DO PLANO 2024 / 2028 DA CIDADE DE LISBOA

8. Capacitar as Brigadas LX por forma a intensificar as intervenções de qualificação e manutenção do espaço público, nomeadamente:
  - i. Repavimentação de arruamentos em mau estado;
  - ii. Reparação de pavimentos e passeios em calçada;
  - iii. Criação de passadeiras acessíveis;
  - iv. Requalificação de passeios, escadas e acessos.
9. Desenvolver o programa Lisboa Sem Fios - uma estratégia municipal para remoção de cabos mortos em fachadas e postes, bem como para a migração de cabos e ativos de rede para infraestruturas em subsolo, em articulação com os operadores de energia e de telecomunicações.
10. Proceder à classificação de Interesse Municipal das zonas mais relevantes para a interpretação da História da cidade, por forma a proteger da afixação de cartazes.
11. Implementar um projeto-piloto para a instalação de abrigos para contentores do lixo no espaço público, à semelhança de outras cidades europeias, estudando a replicação do projeto em mais locais da cidade.
12. Elaborar um novo regulamento de espaço público, definindo critérios de qualidade para as esplanadas que possibilitem alargar as áreas e períodos de utilização.
13. Investir na valorização dos cemitérios, nomeadamente através do arranjo dos espaços comuns e da requalificação das infraestruturas cemiteriais.



## PILAR 3: UMA CIDADE DE CULTURA, DE ECONOMIA E INOVAÇÃO

### CULTURA, LUGAR DE IDENTIDADE E ENCONTRO

A cultura é indispensável para o desenvolvimento dos lisboetas e daqueles que nos visitam. A ambição da cidade deve ser promover pequenos centros culturais um pouco por toda a cidade para que todos possam cultivar hábitos de pensamento, criação e fruição artística.

É na capacidade intelectual e cultural de cada pessoa que o progresso social atinge o seu exponencial. E a Câmara Municipal deve apoiar aqueles que desejam associar a educação escolar à educação cultural, promovendo múltiplas opções adaptadas ao mundo digital.

A cultura ficou marcada pelas sucessivas crises que vivemos nas últimas décadas, mas também pela crise de valores democráticos como o acesso à informação. É, por isso, essencial que o Município olhe para a cultura como um lugar de encontro. Encontro entre o passado e o futuro, entre o digital e o analógico, entre o velho e o novo. Todos fazem parte da identidade lisboeta.

#### MEDIDAS

1. Desenvolver o programa “Um Teatro em cada Bairro”, criando uma rede de equipamentos culturais e criativos de média dimensão, com valências múltiplas, que deem resposta à procura crescente de espaços de trabalho e de apresentação na cidade, com o envolvimento e trabalho de proximidade de base territorial e comunitária.
2. Impulsionar o Passe Cultura, com o objetivo de garantir o acesso gratuito dos mais jovens e dos mais velhos aos equipamentos culturais municipais, estudando o seu alargamento.
3. Avançar com a revitalização do Parque Mayer, que comemorou 100 anos de existência, como polo dinâmico e multifacetado na área da cultura popular.
4. Reforçar o apoio às associações organizadoras das Marchas Populares, por forma a dar maior destaque à cultura popular da cidade.
5. Dinamizar o Conselho Municipal de Cultura e definir o seu regime de funcionamento, por forma a reforçar a governança da cultura em Lisboa.
6. Concluir as obras de reabilitação e abrir ao público o Centro de Artes Pavilhão Azul, o MUDE – Museu do Design e o Teatro Variedades.



## GRANDES OPÇÕES DO PLANO 2024 / 2028 DA CIDADE DE LISBOA

7. Concretizar a reabilitação e consolidação programática de vários núcleos do Museu de Lisboa - Palácio Pimenta, Torreão Poente do Terreiro do Paço, incluindo a criação do novo núcleo sobre o património industrial na Unicorn Factory.
8. Assegurar um novo espaço para o Arquivo Municipal, em edifício único, que albergará o seu núcleo histórico, bem como outros núcleos dispersos pela cidade.
9. Estudar uma solução definitiva para a Hemeroteca de Lisboa, em local que sirva os seus objetivos e que se coadune com o acesso e consulta do público.
10. Requalificar diversos equipamentos cedidos a artistas e entidades culturais, nomeadamente os teatros concessionados.
11. Implementar o BAC (Banco de Arte Contemporânea) como espaço com condições adequadas para a salvaguarda, o estudo, e a preservação de espólios de artistas contemporâneos.
12. Criar o Banco de Materiais de Lisboa, enquanto depósito de materiais de construção, ornamentais e patrimoniais de relevante interesse cultural, patrimonial e arquitetónico, fomentando a economia circular através da reutilização de materiais em edifícios reabilitados, em articulação com diversos serviços municipais.
13. Promover e apoiar ações e iniciativas que valorizem a história de Lisboa em diversas dimensões, nomeadamente nas áreas culturais, como a arquitetura e o urbanismo, a arqueologia, a fotografia, os estudos lisiponenses e sua edição e divulgação.
14. Reforçar a descentralização de atividades culturais do centro para outras zonas, apostando na diversificação de públicos e de fluxos turísticos.
15. Desenvolver uma estratégia para a valorização da Baixa Pombalina a nível cultural, urbanístico, económico e de espaço público, designadamente através da preparação da candidatura a Património Mundial da UNESCO.
16. Proteger, valorizar e promover a calçada artística enquanto património cultural e identitário de Lisboa, apoiando a preparação da candidatura da calçada portuguesa à lista representativa do Património Cultural Imaterial da Humanidade.
17. Reforçar o papel da Lisboa Film Commission e adequar o regulamento de taxas e o licenciamento para a atividade de filmagens na cidade de Lisboa as diferentes escalas de produção local, nacional e internacional.
18. Promover a arte urbana através da Galeria de Arte Urbana e da valorização e conservação da estatuária da cidade.



## GRANDES OPÇÕES DO PLANO 2024 / 2028 DA CIDADE DE LISBOA

19. Consolidar a Rede de Bibliotecas de Lisboa através da abertura de novos equipamentos e do reforço da programação e intervenção comunitária oferecida.
20. Apoiar as livrarias independentes da cidade de Lisboa através de dinamização cultural e de promoção do setor.
21. Ampliar a rede de residências culturais para artistas nacionais e internacionais promovendo o encontro e a partilha de experiências nas áreas da arte contemporânea, performativas, literatura, filosofia e ciências sociais.
22. Promover o trabalho dos criadores e agentes culturais, pela via de apoios financeiros e não financeiros, assegurando a diversidade da oferta e um acesso cada vez mais alargado às iniciativas culturais.
23. Criar um programa para a capacitação de agentes culturais e criativos, nomeadamente a nível tecnológico.
24. Apostar na melhoria das acessibilidades aos equipamentos municipais a nível físico, intelectual e social.
25. Construir modelos e programas de articulação entre a cultura e a educação que minorem a desigualdade no acesso à cultura enquanto fator de desenvolvimento social e humano das crianças e jovens.
26. Reforçar a internacionalização da cultura e da língua portuguesa, acolhendo em Lisboa eventos de dimensão internacional, promovendo o intercâmbio de artistas e de projetos, e reforçando a participação ativa da autarquia em redes internacionais de cultura.
27. Promover, apoiar e participar em programas e iniciativas de integração das comunidades imigrantes, refugiados e requerentes de asilo, minorias étnicas, culturais e religiosas.
28. Apoiar e acompanhar o trabalho desenvolvido pelas Casas Regionais, por forma a valorizar o seu papel na ligação das tradições regionais à identidade de Lisboa.
29. Desenvolver uma estratégia municipal para a valorização da programação cultural dos espaços de diversão noturna, como forma de mitigação dos desafios da economia da noite.



## POTENCIAR A ATIVIDADE ECONÓMICA

A revitalização da economia da capital é de sobremaneira importante para que os lisboetas e os portugueses se sintam confiantes para ambicionarem maior estabilidade e progresso.

A economia global, assim como a economia europeia, ficaram marcadas por um início de século turbulento, com uma pandemia e uma guerra que enfraqueceram milhares de empresas e empregos em Lisboa, peça essencial na fonte de riqueza do país. Lisboa precisa de continuar a apoiar os comerciantes e pequenos empresários dos setores que sofreram o maior abalo provocado pela pandemia. Mas Lisboa tem hoje de ser um ponto onde aqueles que mais

fazem crescer a cidade, a sociedade, possam livremente e rapidamente abrir as suas atividades, diminuindo a burocracia e aumentando a informação digital.

A cidade tem hoje de olhar para o futuro, perceber onde está a riqueza, e apostar na formação e captação de talento altamente qualificado capaz de dinamizar a cidade através do seu negócio próprio, através de uma ideia, de uma carreira executiva de sucesso ou parte de uma missão de economia social capaz de dar espaço aos lisboetas para sonhar.

### MEDIDAS:

1. Criar o programa Recuperar+, com o objetivo de atribuir apoio financeiro extraordinário, direto e não reembolsável, ao restabelecimento do tecido empresarial da cidade, nomeadamente às atividades de pequenas e médias empresas e de empresários em nome individual, considerando os efeitos económicos do período da pandemia e da inflação.
2. Criar uma Plataforma de Inteligência Económica que permita, através da análise de dados e estudos, acompanhar o desenvolvimento da atividade económica da cidade e monitorizar o impacto das políticas públicas no terreno.
3. Lançar as bases de planeamento para o urbanismo comercial, em estreita colaboração com as associações representativas do setor e com especialistas.
4. Identificar artérias comerciais a revitalizar e desenvolver programas de valorização do espaço público que promovam a recuperação económica do tecido comercial.
5. Valorizar e reforçar o papel das atividades económicas de proximidade, promovendo programas para a revitalização e instalação de novos estabelecimentos de comércio tradicional e de serviços.





GRANDES OPÇÕES DO PLANO 2024 / 2028 DA CIDADE DE LISBOA

6. Valorizar os estabelecimentos de hotelaria e restauração que cumpram critérios de sustentabilidade ambiental e energética, atribuindo um prémio de “estabelecimento verde”.
7. Impulsionar o investimento nos mercados municipais por forma a devolver a centralidade aos mercados como polos dinamizadores da vida dos bairros, através de:
  - i. Concluir a revisão e atualização do Plano Municipal de Mercados;
  - ii. Aprovar o novo Regulamento Geral dos Mercados Municipais, com alterações no sentido de potenciar negócios ocasionais e novos ocupantes permanentes;
  - iii. Desenvolver novos programas e iniciativas de dinamização dos mercados;
  - iv. Concluir a requalificação dos Mercados de Alvalade Norte e do Bairro Padre Cruz;
  - v. Avançar com a requalificação dos Mercados de Arroios, Benfica, Olivais e São Domingos de Benfica;
  - vi. Estudar a requalificação e construção de outros mercados.
8. Consolidar o programa "Lojas com História" através de:
  - i. Reforçar a promoção e comunicação do programa e das respetivas iniciativas, por forma a aumentar a visibilidade das lojas distinguidas;
  - ii. Criar incentivos à conservação e valorização do património das lojas distinguidas;
  - iii. Criar uma nova distinção a lojas de bairro que sejam centros de referência comercial e de memória coletiva da comunidade.
  - iv. Alargar o fundo municipal de apoio às lojas distinguidas;
  - v. Ampliar os programas de formação, capacitação e apoio ao comércio;
9. Desenvolver programas de apoio a empresários e empreendedores do comércio e da partilha de ferramentas e metodologias inovadoras e da requalificação de espaços comerciais existentes e com necessidades de adequação aos novos padrões e necessidades de consumo.
10. Promover as feiras tradicionais da cidade reforçando a programação cultural associada às feiras e espaços tradicionalmente ocupados por estas.



## REGULAR O TURISMO

O turismo é um setor estratégico no desenvolvimento económico e social de Lisboa. Pela exposição internacional que dá à cidade, permite atrair, não apenas visitantes, mas também novos habitantes, investidores e empreendedores, gerando um impacto direto e indireto que importa reforçar. As prioridades de Lisboa devem passar pelo desenvolvimento de uma maior harmonia com os modos de vida e tradições locais, pela promoção de práticas mais sustentáveis e de um turismo mais “verde”, e pelo aumento do valor acrescentado para a economia em termos de qualidade do emprego e de valorização do comércio local. Para esse efeito, é importante que se concretizem medidas tanto de recuperação da atividade num setor que foi substancialmente afetado pelos efeitos da pandemia, como de renovação dos negócios numa fase pós-pandémica que constitui também um motivo de esperança e oportunidade de transformação do turismo de Lisboa.

### MEDIDAS:

1. Promover a descentralização do turismo do centro da cidade, investindo na atratividade turística dos bairros menos visitados, nomeadamente por via de projetos de dinamização do turismo cultural, tais como o programa “Um Teatro em Cada Bairro”.
2. Estudar, em articulação com a Associação de Turismo de Lisboa (ATL), a construção do novo Centro de Congressos de Lisboa, por forma a potenciar o turismo de conferências e de negócios.
3. Lançar, em articulação com a Associação de Turismo de Lisboa (ATL), uma ferramenta tecnológica que integre a oferta turística da cidade com um sistema de bilhética centralizado.
4. Promover a efetiva liquidação da taxa turística e potenciar a afetação da receita ao desenvolvimento de projetos que captem valor para a cidade e promovam a sustentabilidade da atividade turística.
5. Desenvolver, em articulação com a Associação de Turismo de Lisboa (ATL), o programa para a dinamização da procura turística com a inclusão de novos projetos no quadro do Fundo de Desenvolvimento Turístico.
6. Avançar com o estudo da capacidade de carga e da sustentabilidade do turismo, de forma a informar as decisões de CML e criar um Plano Municipal para o Turismo Sustentável.



## APOSTAR NO EMPREENDEDORISMO, EMPREGO E INOVAÇÃO

Lisboa é uma cidade aberta à concorrência de novas ideias e projetos que pode ser muito mais do que se imagina no empreendedorismo e inovação. Para isso, é fundamental que as cidades, de forma sistematizada e ágil, libertem a paixão empreendedora dos lisboetas e estruturem a ligação entre o conhecimento produzido nas universidades e o funcionamento das empresas. A Lisboa globalizada, moderna e cosmopolita, é a Lisboa que utiliza essas características ao serviço daqueles que cá todos os dias vivem. De forma sinérgica, Lisboa tem de atrair novo talento e adaptar o talento que já existe, abraçar novos investidores e novas formas de gestão, adaptando o melhor que a nossa economia tem. Acima de tudo, Lisboa tem de gerar competitividade e valor em comparação com outras capitais do mundo. A Lisboa que queremos construir cria mais emprego e melhora as condições de vida de todos.

### MEDIDAS:

1. Lançar uma Fábrica de Unicórnios, tornando-a num polo agregador de iniciativas privadas e públicas de promoção do empreendedorismo na cidade e transformando-o numa estrutura orientada ao apoio à criação e crescimento sustentado de empresas com elevado potencial.
2. Posicionar e promover Lisboa como Scale-up City a uma escala internacional, designadamente através do aumento da promoção internacional da economia e do empreendedorismo de Lisboa e do apoio a eventos e programas internacionais, permitindo reforçar o posicionamento da cidade nos rankings e reports internacionais.
3. Reforçar as parcerias estratégicas para a captação de eventos na área da tecnologia e da inovação.
4. Impulsionar o ecossistema empreendedor de Lisboa, através de:
  - i. Promover programas e iniciativas municipais que estimulem a comunidade de empreendedores, tais como a Lisbon Unicorn Week;
  - ii. Desenvolver parcerias estratégicas para a promoção do ecossistema empreendedor, tais como programas de aceleração e programas de atração de investidores internacionais;
  - iii. Dinamizar os equipamentos já existentes associados às indústrias criativas, à inovação e ao conhecimento;
  - iv. Criar novos equipamentos e espaços de experimentação que potenciem o ecossistema de inovação aberta.



GRANDES OPÇÕES DO PLANO 2024 / 2028 DA CIDADE DE LISBOA

5. Impulsionar o desenvolvimento da atividade do tecido empresarial da cidade, ao:
  - i. Expandir os programas de apoio ao empreendedorismo e de incentivo à criação de novos negócios;
  - ii. Criar programas de estímulo à inovação;
  - iii. Criar programas que promovam uma maior participação das pessoas com idade superior a 50 anos na atividade económica.
6. Fomentar a educação e a cultura para o empreendedorismo no ambiente universitário, designadamente através da promoção de encontros entre as várias universidades e entre as universidades e as start-ups para fomentar a complementaridade de competências e nascimento de novas iniciativas.
7. Apostar em programas de capacitação dos jovens ou o lançamento de um programa educativo nas escolas com palestras, apresentações de empreendedores e visitas de estudo às incubadoras por parte de professores e alunos.
8. Posicionar Lisboa face aos desafios e à evolução do futuro do trabalho, procurando reforçar o investimento em áreas estratégicas para a empregabilidade na cidade, apostando na conceção e disponibilização de programas de capacitação de competências digitais que estimulem o upskilling e o reskilling e o reposicionamento de carreiras, bem como iniciativas que impulsionem e difundam o desenvolvimento de novos modelos de organização do trabalho e gestão de talento.
9. Lançar uma estratégia municipal de colaboração entre o Município e os estabelecimentos de ensino superior, centros de investigação e empresas sediadas em Lisboa, criando o Conselho da Estratégia de Ciência e Inovação, para cumprir o desígnio da “cidade da inovação e do conhecimento” e trabalhar em parceria para o desenvolvimento sustentável da Cidade.
10. Disseminar o conhecimento produzido pelas universidades para utilização pela população em geral.
11. Implementar o projeto Hub do Mar e impulsionar o desenvolvimento da economia do mar em Lisboa, nomeadamente:
  - i. Construir na Doca de Pedrouços um polo de desenvolvimento científico e económico com valências marítimas onshore e offshore;
  - ii. Atrair empreendedores, investigadores e engenheiros de excelência nas várias áreas da economia e da exploração do mar;



#### GRANDES OPÇÕES DO PLANO 2024 / 2028 DA CIDADE DE LISBOA

- iii. Promover e apoiar a investigação e o desenvolvimento científico no domínio do mar em ligação às universidades de Lisboa;
- iv. Promover a inovação e o empreendedorismo e apoiar investimentos em ligação às empresas e start-ups existentes no domínio do mar.



## RETER E ATRAIR MAIS INVESTIMENTO

Redescobrir os incentivos ao crescimento económico nos dias que correm passa necessariamente pela redefinição de todo o modelo de desenvolvimento económico que se pretende para Lisboa. A cidade tem de ser mais do que um ponto de passagem. A criação de um ambiente verdadeiramente atrativo do investimento, que crie um balcão único para empreendedores ou que permita uma verdadeira troca de experiências entre empresas de alta competitividade — incluindo municipais — capaz de reter e atrair talentos, capital e empresas. O objetivo é tornar Lisboa mais competitiva no universo das capitais europeias, um verdadeiro polo de atração de investimento e de criação de valor, apostando na diversificação da sua economia e na internacionalização dos seus negócios.

### MEDIDAS

1. Apoiar a captação de investimentos e a fixação de empresas que criem emprego e riqueza, através de:
  - i. Criar um balcão único para os empreendedores e investidores em Lisboa;
  - ii. Reavaliar a reorientação de entidades como a Start-up Lisboa e a Invest Lisboa;
  - iii. Reforçar as parcerias, os acordos de comércio e de investimento, bem como a presença em redes e programas internacionais.
2. Desenvolver estratégias para os setores de grande crescimento e potencial económico em Lisboa, nomeadamente nos campos digital, da robótica, do turismo, das tecnologias de informação, do mar e da saúde e bem-estar.



## PILAR 4: UMA CIDADE SOLIDÁRIA

### APOIAR OS QUE MAIS PRECISAM DE NÓS

A realidade social de Lisboa concentra problemas que perduram no tempo e que continuamente se agravam. As cidades são hoje um ponto de reunião de diferentes sonhos, de diferentes conquistas, mas também de diferentes vulnerabilidades.

Perante os olhos dos que mais sofrem, o estigma, a discriminação, o medo e o silêncio são ainda barreiras à educação, saúde, alimentação digna e cuidados sociais.

A Lisboa solidária que almejamos é uma cidade que assume uma resposta eficaz e com efetiva resolução para os problemas da pobreza e da exclusão, assumindo muitas vezes uma dimensão intergeracional.

A liderança política não deve apenas olhar para a solidariedade social como um instrumento de gratificação instantânea, mas sim como um pilar essencial da justiça, da liberdade e do progresso. Numa visão assente nos princípios da proximidade e da subsidiariedade, é fundamental a Câmara Municipal abordar a questão social como holística, transversal e coletiva.

É essencial que Lisboa aprofunde o Estado Social Local, capaz de se adaptar às necessidades prementes do cidadão e de colmatar as lacunas do poder executivo que muitas vezes deixa para trás os mais frágeis. É assim primordial quebrar o ciclo de opções de políticas públicas condicionadas por preconceitos ideológicos extremados.

#### MEDIDAS:

1. Impulsionar a prevenção das pessoas em situação de sem-abrigo através de:
  - i. Reforçar as equipas de rua, por forma a criar mecanismos que possam ser prontamente ativados nas novas sinalizações;
  - ii. Alargar a rede de parceiros e o investimento em novas respostas de apoio;
  - iii. Aprofundar a coordenação com as Juntas de Freguesia, a Santa Casa da Misericórdia de Lisboa e o Instituto da Segurança Social.
2. Elaborar o novo Plano Municipal para a Pessoa em Situação de Sem-Abrigo, em linha com Estratégia Nacional 2024-2030, recorrendo a uma metodologia participativa com o envolvimento e auscultação das pessoas em situação de sem-abrigo na avaliação das respostas existentes.



## GRANDES OPÇÕES DO PLANO 2024 / 2028 DA CIDADE DE LISBOA

3. Desenvolver novos projetos que permitam alocar património municipal para o acolhimento e alojamento de pessoas em situação de sem-abrigo em diferentes modelos e fases de resposta prosseguindo com a trajetória de aumento do número de vagas.
4. Promover modelos de intervenção de dimensões mais reduzidas, especializados por problemáticas e dotados de acompanhamento social integrado, visando a plena integração da pessoa na comunidade, tanto na constituição de novas respostas para pessoas em situação de sem-abrigo, como na requalificação das já existentes.
5. Prosseguir com o apoio habitacional a pessoas em situação de sem-abrigo no modelo Housing First e realizar uma avaliação externa do projeto que permita orientar para melhores resultados e mais sustentáveis.
6. Promover respostas residenciais de autonomização e proteção temporária de pessoas em situação de vulnerabilidade, designadamente através da criação de uma resposta inovadora de alojamento urgente e temporário inspirada no conceito de “hotel social”.
7. Impulsionar o FES/RLX – Fundo de Emergência Social e Recuperação de Lisboa, reforçando o principal instrumento municipal de apoio às famílias carenciadas, em conjunto com as Juntas de Freguesia, e incorporar, de forma permanente, a resposta de apoio alimentar.
8. Aprofundar a Estratégia Municipal de Combate à Pobreza, em articulação com a Rede Europeia Anti-Pobreza, replicando e ampliando os instrumentos de estudo e os planos de ação desenvolvidos no âmbito do Observatório de Luta contra a Pobreza na Cidade de Lisboa; e abrindo caminho para aprofundar o conhecimento ao nível das dinâmicas, interações e causalidades da pobreza e vulnerabilidade social na cidade.
9. Renovar os Planos Municipais nas áreas da Igualdade de Género e LGBTI+, otimizando-os com base na respetiva avaliação, prosseguindo com o apoio a projetos que promovam a igualdade e a não discriminação.
10. Executar o novo Plano Municipal de Prevenção e Combate à Violência Contra as Mulheres, Doméstica e de Género, nomeadamente através de:
  - i. Criar um novo Centro de Alojamento de Emergência Social para vítimas de violência doméstica;
  - ii. Estabelecer mecanismos para a identificação de situações de risco e sinalização às autoridades policiais e serviços judiciais;
  - iii. Desenvolver ações de sensibilização e formação para os diversos intervenientes.





#### GRANDES OPÇÕES DO PLANO 2024 / 2028 DA CIDADE DE LISBOA

11. Consolidar o Programa Municipal para o Acolhimento de Refugiados da Cidade de Lisboa (PMARLX), aumentando o número de acolhimentos e o nível de integração de refugiados e requerentes de asilo.
12. Estabelecer parcerias com organizações sociais e apoiar projetos que visem combater a pobreza habitacional através da sinalização e reabilitação das casas de famílias vulneráveis.
13. Criar um gabinete de atendimento e acompanhamento social, por forma a apoiar as pessoas vulneráveis na procura soluções adaptadas a cada caso e por recurso a todos os programas sociais e habitacionais do Município e da Rede Social de Lisboa.
14. Criar um Plano Municipal de Combate ao Racismo e à Discriminação



## PORTA ABERTA À HABITAÇÃO E AO HABITAT

A oferta de habitação em Lisboa tem sido um problema para milhares de munícipes. Expandir a oferta deve ser uma prioridade da cidade de Lisboa.

As cidades onde as pessoas são felizes nos seus lares promovem estratégias e ações políticas de expansão do património habitacional à disposição das pessoas. É essencial que se aposte na reabilitação criativa e sustentável do património municipal impulsionando o movimento "Lisboa Imagina a Nova Bauhaus Europeia" como linha principal de execução do Plano de Recuperação e Resiliência (PPR).

No que diz respeito à gestão do património edificado da Câmara Municipal, é essencial assegurar que todos os fogos públicos cumprem a sua função social.

As cidades que colocam a habitação no centro da felicidade e do bem-estar social, são aquelas que dinamizam mais eficazmente soluções de base comunitária, como o cooperativismo. É urgente reforçar a capacitação dos moradores através do programa Bip-Zip, gerando oportunidades de desenvolvimento económico. E, por fim, Lisboa tem de celebrar os 30 anos do Plano Especial de Realojamento (PER), revisitando a política de habitação de maior alcance em democracia, com a mobilização nacional de todos os municípios.

### MEDIDAS

1. Instituir o Conselho Municipal de Habitação enquanto órgão consultivo composto pelas forças políticas eleitas em Lisboa, entidades institucionais com património imobiliário com aptidão habitacional, agentes do setor e sociedade civil.
2. Aprovar a Carta Municipal da Habitação, resultante de um processo de cocriação de políticas públicas desenvolvido com o Conselho Municipal de Habitação, e implementar as medidas nela previstas, nomeadamente:
  - i. Consolidar o Sistema Municipal de Habitação, integrando no território as três dimensões do setor habitacional – público, privado e cooperativo;
  - ii. Concretizar e monitorizar o investimento aprovado no âmbito do 1º Direito (Programa de Apoio ao Acesso à Habitação) e do Plano de Recuperação e Resiliência (PPR) destinado à construção e reabilitação do património municipal edificado, bem como aquisição de património adicional, reforçando, desta forma, o programa de renda apoiada e o programa de renda acessível público.



## GRANDES OPÇÕES DO PLANO 2024 / 2028 DA CIDADE DE LISBOA

- iii. Acelerar a reconstrução de bairros municipais, reabilitação de pátios e vilas e a construção e reabilitação em património disperso municipal, com especial enfoque nas obras de conforto térmico do edificado, promovendo a eficiência energética em linha com o Pacto Ecológico Europeu.
  - iv. Elaborar e aprovar o Regulamento de Fogos Sujeitos a Valor Máximo de Renda ou Preço de Venda, por forma a operacionalizar a produção de oferta privada de habitação acessível;
  - v. Relançar o modelo de parcerias para promoção privada de habitação acessível em património municipal;
  - vi. Relançar o movimento cooperativo, com foco na classe média e população jovem, em terrenos municipais com aptidão habitacional;
  - vii. Criar incentivos para aumentar a oferta privada de habitação acessível e para combater a pobreza energética habitacional.
  - viii. Elaborar e entregar anualmente o Relatório Municipal de Habitação, a submeter a apreciação da Assembleia Municipal, com o balanço de execução da política de habitação e a sua eventual revisão.
3. Impulsionar a política municipal de gestão e atribuição de fogos e apoios à habitação, nomeadamente através de:
- i. Assegurar que os fogos do parque habitacional municipal estão atribuídos ou em rotação, requalificando e atribuindo as habitações disponíveis de forma célere;
  - ii. Proceder à verificação sistemática da ocupação dos fogos municipais, por forma a combater situações abusivas;
  - iii. Rever os Regulamentos Municipais de Acesso à Habitação no sentido de simplificar e introduzir mais equidade;
  - iv. Alargar o modelo inovador de concursos do Programa de Renda Acessível com critérios específicos para famílias com rendimentos inferiores ao salário mínimo nacional;
  - v. Reforçar o Subsídio Municipal ao Arrendamento Acessível, apoiando mais famílias em situação de vulnerabilidade conjuntural e introduzindo condições específicas para apoiar os jovens e os trabalhadores deslocados em Lisboa.
4. Sob o mote "Lisboa Imagina a Nova Bauhaus Europeia", prosseguir com o lançamento de concursos públicos abertos a todos os projetistas para novas habitações em património disperso municipal - sustentáveis, inclusivas e belas.



## GRANDES OPÇÕES DO PLANO 2024 / 2028 DA CIDADE DE LISBOA

5. Intensificar o diálogo, cooperação e partilha de boas práticas com entidades e grupos de trabalho internacionais e nacionais que trabalhem no tema da habitação tais como Housing Europe, Associação Portuguesa de Habitação Municipal, Área Metropolitana de Lisboa.
6. Promover a participação de Lisboa na Agenda da Nova Bauhaus Europeia, nomeadamente através do "Lisbon International Social Housing Festival (ISHF) 2027", da participação no "Dublin ISHF2025" e de uma exposição sobre os concursos públicos de projeto realizados no âmbito "Lisboa Imagina a Nova Bauhaus Europeia".
7. Dinamizar o desenvolvimento local e fortalecer a gestão de proximidade nos bairros municipais e através de:
  - i. Rever a Carta BIP/ZIP, direcionando o programa para o desenvolvimento de parcerias locais com o envolvimento e capacitação de todos os agentes ativos nos bairros, potenciando novos projetos;
  - ii. Criar novos gabinetes de apoio e aprofundar a metodologia participativa e colaborativa dos GABIP como modelo de codecisão e cogovernança;
  - iii. Criar a Carta de Desenvolvimento Local, reforçando o compromisso de combate à pobreza em cooperação com associações locais;
  - iv. Elaborar o Regulamento de Atribuição e Gestão de Espaços Não Habitacionais em Bairros Municipais, com o intuito de contribuir para a dinamização dos bairros e das respetivas comunidades locais;
8. Intervir na requalificação do habitat em áreas específicas da cidade carentes de integração social, manutenção de edificado, conectividade urbana, infraestruturas, áreas verdes e espaço público qualificado.
9. Prosseguir com a regularização cadastral e urbanística dos Bairros Ex-SAAL e AUGI, em estreito diálogo e cooperação com os moradores e administração central.
10. Prosseguir os esforços de construção de Residências Universitárias e criar o programa Municipal de Apoio a Estudantes Universitários Deslocados: Viva a República!



## MAIS OPORTUNIDADES PARA AS FAMÍLIAS

Muitos lisboetas vão convivendo com um sentimento de ansiedade e vulnerabilidade, agravado pela guerra na Ucrânia. Os trabalhadores com baixos salários enfrentam dificuldades crescentes face ao agravamento do custo de vida e em particular da crise energética. Os mais jovens enfrentam obstáculos quase intransponíveis para constituir família e arranjar em Lisboa uma casa para morar. Os pobres verificam que não conseguem contrariar a pobreza que herdaram dos pais. O nosso objetivo é alinhar as políticas públicas com as aspirações das famílias lisboetas para as ajudar a concretizar os seus principais objetivos. Estamos empenhados em desenvolver programas municipais que privilegiam soluções que emergem da sociedade civil. Queremos criar melhores condições de vida aos lisboetas e estimular a sua força anímica e económica, garantindo que os programas municipais beneficiam as pessoas visadas pelos fins dos programas.

### MEDIDAS:

1. Desenvolver novas políticas amigas das famílias e reconhecer o Município de Lisboa como “Autarquia + Familiarmente Responsável”, trabalhando em conjunto com Observatório das Autarquias Familiarmente Responsáveis.
2. Criar um gabinete de apoio às famílias sobre endividadas, em parceria com a Associação Portuguesa para a Defesa do Consumidor (DECO).
3. Concluir a revisão da Carta Municipal de Creches, com os dados atualizados dos Censos 2021, por forma a definir as novas orientações estratégicas para os equipamentos sociais na área da infância;
4. Avançar com a construção de novas creches nas localizações estudadas.
5. Reforçar a cooperação com a UNICEF, nomeadamente na implementação do programa “Cidade Amiga das Crianças”.
6. Criar o "Cabaz Bebê", um instrumento de apoio às famílias com bebés através da atribuição de cartões-voucher válidos em farmácias.
7. Reconhecendo as dificuldades acrescidas dos agregados familiares com cinco ou mais filhos e/ou com filhos com deficiência (ou idosos a cargo), distingui-los com políticas de apoio facilitadoras, nomeadamente:
  - i. através da redução do custo do dístico da EMEL;
  - ii. da redução da taxa de resíduos sólidos de acordo com o número de filhos;
  - iii. da atribuição de cartões-passe para veículos de mobilidade suave e, ainda, da atribuição de vales de acesso a eventos culturais.



GRANDES OPÇÕES DO PLANO 2024 / 2028 DA CIDADE DE LISBOA

8. Reativar o Conselho Municipal da Juventude e criar o Plano Municipal da Juventude com base num diagnóstico de caracterização sociodemográfica dos jovens da cidade de Lisboa.
9. Reforçar a colaboração com a Santa Casa da Misericórdia de Lisboa no âmbito do envelhecimento ativo.
10. Reforçar o investimento no serviço de teleassistência, por forma a aumentar e modernizar os equipamentos.
11. Apoiar a criação e o desenvolvimento das Universidades Séniores, em colaboração com as Juntas de Freguesia.
12. Estabelecer parcerias com o setor social, por forma a apoiar novas estruturas e respostas para idosos.
13. Rever o modelo de Centro Intergeracional e estudar a construção dos Centros Intergeracionais nas localizações identificadas.
14. Implementação rápida da Tarifa Social da Água, Saneamento e Resíduos e criação de um grupo de trabalho de acompanhamento da medida.



## FORTALECER AS ASSOCIAÇÕES, INSTITUIÇÕES E COMUNIDADES

A prioridade da cidade solidária é ajudar as famílias lisboetas a superar as dificuldades que enfrentam, especialmente os lisboetas mais esquecidos e desfavorecidos pelas circunstâncias da vida. Nenhum apoio social cumpre verdadeiramente a sua função eminentemente humana se criar incentivos que condenam os que mais precisam de nós a uma dependência permanente. O município é desafiado a avaliar o contributo que a política municipal pode dar para aprofundar as relações de proximidade e responsabilidade entre as pessoas. Queremos desenvolver políticas públicas que ajudem a fortalecer a vida social e comunitária de Lisboa, desde as famílias até à cidade como um todo, passando pelos bairros, escolas, freguesias, comunidades, associações civis e religiosas. Devolver o poder à sociedade civil lisboeta é a melhor forma contrariar o fenómeno da redução progressiva das relações pessoais que vem caracterizando a vida das grandes cidades e de construir a cidade solidária que Lisboa quer ser.

### MEDIDAS

1. Reavivar a rede de Conselhos Municipais para as áreas sociais, designadamente:
  - i. Criar o Conselho Municipal para a Pessoa Idosa;
  - ii. Reativar o Conselho Municipal para a Inclusão da Pessoa com Deficiência, o Conselho Municipal para a Igualdade, o Conselho Municipal da Juventude e o Conselho Municipal da Interculturalidade e Cidadania.
2. Reforçar o FES/RLX – Fundo de Emergência Social e Recuperação de Lisboa, na vertente de apoio a IPSS e outras entidades sem fins lucrativos, por forma a atribuir apoio financeiro extraordinário às entidades com intervenção de âmbito social.
3. Atualizar o Atlas Social de Lisboa com base nos Censos de 2021, com o objetivo de apoiar a tomada de decisão das políticas sociais do Município.
4. Impulsionar a Rede Social de Lisboa, por forma a reforçar o seu papel no desenvolvimento social da cidade, em coordenação com a Santa Casa da Misericórdia de Lisboa e com o Instituto da Segurança Social, nomeadamente através de:
  - i. Atualizar o Diagnóstico Social da Cidade de Lisboa;
  - ii. Desenvolver o novo Plano de Desenvolvimento Social, definindo as orientações estratégicas para o desenvolvimento social da cidade no médio prazo;
  - iii. Expandir a Rede, alargando a mais parceiros sociais dos setores público e privado;



GRANDES OPÇÕES DO PLANO 2024 / 2028 DA CIDADE DE LISBOA

- iv. Dinamizar as Comissões Sociais de Freguesia, reforçando a cooperação com as Juntas de Freguesia no âmbito da ação social e comunitária;
  - v. Ativar a comunicação, imagem e marca da Rede Social de Lisboa;
  - vi. Desenvolver a oferta de ações de formação e capacitação para as organizações sociais;
  - vii. Promover um evento da Rede Social de Lisboa, com o objetivo de dar a conhecer a atividade do setor social da cidade.
5. Reforçar os meios para o funcionamento das Comissões de Proteção de Crianças e Jovens, nomeadamente através das seguintes ações:
- i. Desenvolver de um plano de formação para os técnicos das comissões, com especial enfoque nas áreas de terapia familiar, saúde mental e dependências;
  - ii. Reforçar os recursos humanos afetos a cada comissão, designadamente, assistentes sociais, juristas e técnicos de saúde;
  - iii. Avaliar a possibilidade de profissionalização dos técnicos afetos às comissões;
  - iv. Definir de um rácio de processos em acompanhamento por cada técnico;
  - v. Estudar a criação de uma 5ª comissão, em articulação com a Comissão Nacional de Promoção dos Direitos e Proteção das Crianças e Jovens.





## PILAR 5: UMA CIDADE QUE INVESTE EM SAÚDE E EDUCAÇÃO

### SAÚDE ACESSÍVEL

Tornar a saúde mais acessível está ao alcance da cidade. Nesse sentido, é urgente que os mais idosos, com mais de 65 anos de idade, possam usufruir de um Plano de Saúde para chegar aos mais vulneráveis e esquecidos pelo sistema. As autarquias estão na primeira linha no acesso aos cuidados de saúde primários, e num ambiente de transferência de competências, cabe ao Executivo assegurar que ninguém é deixado para trás.

#### MEDIDAS

1. Criar o Plano de Saúde 65+, garantindo o acesso gratuito a cuidados de saúde aos lisboetas com idade superior a 65 anos, em parceria com a Administração Regional de Saúde de Lisboa e Vale do Tejo (ARS-LVT), com o Instituto da Segurança Social, com a Associação Nacional de Farmácias, com a Faculdade de Medicina Dentária da Universidade de Lisboa, com os Serviços Sociais da Câmara de Lisboa e com a Santa Casa da Misericórdia de Lisboa.
2. Desenvolver e implementar um programa de apoio aos cuidadores informais, de modo a melhorar o acesso dos cuidadores a uma rede de recursos e serviços de apoio.
3. Criar um programa de prevenção do cancro da mama, estabelecendo parcerias para a realização de rastreios mamários gratuitos.
4. Desenvolver um projeto-piloto de apoio à saúde mental, através da criação de uma resposta inovadora de proximidade, em parceria com as Juntas de Freguesia.
5. Ampliar a colaboração com o Serviço de Intervenção nos Comportamentos Aditivos e nas Dependências (SICAD) e outras organizações relativamente à intervenção no domínio dos comportamentos aditivos e dependências, desenvolvendo novas respostas de prevenção e redução do consumo e dos riscos associados.
6. Prosseguir com a política de cooperação com a Administração Regional de Saúde – Lisboa e Vale do Tejo (ARS-LVT) para a construção das novas Unidades de Saúde Familiar (USF) nas localizações estudadas.
7. Reforçar o apoio ao programa de prescrição social, de modo a alargar a abordagem comunitária e inovadora a mais utentes e a novas Unidades de Saúde Familiar, em parceria com a Escola Nacional de Saúde Pública e com a Administração Regional de Saúde – Lisboa e Vale do Tejo (ARS-LVT).



GRANDES OPÇÕES DO PLANO 2024 / 2028 DA CIDADE DE LISBOA

8. Prosseguir com o projeto internacional 'Cities Changing Diabetes', reforçando a participação no programa e implementando as medidas preconizadas no apoio às pessoas diabéticas e na prevenção da obesidade.
9. Defender junto do Governo o aumento substancial da Rede de Cuidados Continuados Integrados, em pelo menos 650 lugares, em especial ao nível das Unidades de Longa Duração e Manutenção, em que Lisboa é extremamente deficitária.
10. Acompanhar a construção do novo Hospital de Lisboa Oriental, assegurando junto do Governo toda a informação necessária para a avaliação do seu previsível impacto na rede hospitalar existente.
11. Apoiar o IPO na concretização do projeto de expansão e modernização das suas instalações, em particular no reforço da capacidade de ambulatório, na sequência do protocolo assinado.
12. Desenvolver o Plano de Saúde e Qualidade de Vida da Cidade de Lisboa, de modo a definir as orientações estratégicas para a melhoria da saúde e da qualidade de vida urbana, bem como para a prevenção das doenças.
13. Estabelecer parcerias com vista a apoiar a criação de unidades de cuidados continuados em saúde mental e respetivas equipas, para doentes com demência mental e grau de incapacidade que os impossibilite de viver autonomamente.



## IMPULSO AO DESPORTO

O desporto e a atividade física são hoje parte de um estilo de vida que ultrapassa o urbanismo da cidade. Contribuem para o nosso bem-estar físico mas também mental e espiritual.

As cidades são palco, através do seu espaço público, do seu urbanismo moderno, da manutenção do seu património, de diferentes modalidades e de diferentes formas de promover a criação de hábitos mais saudáveis.

Ao nível do desporto, todos contam. Desde os mais jovens aos mais idosos. Seja para o lazer ou o desporto de alta competição, Lisboa é hoje um cenário de inspiração para milhares de pessoas, embora precise ainda de uma infraestrutura robusta e motivadora.

Por outro lado, Lisboa tem uma vantagem competitiva que deve ser todos os dias lembrada aos lisboetas: o mar e a sua zona ribeirinha. É essencial promover a prática de atividade física junto ao mar. A localização de Lisboa, com rio e mar, convida a cidade a promover o contacto dos seus habitantes com a realidade marítima.

### MEDIDAS:

1. Finalizar e aprovar a Carta da Atividade Física e do Desporto do Município de Lisboa.
2. Impulsionar o Conselho Municipal do Desporto.
3. Relançar os Jogos de Lisboa, promovendo encontros desportivos alargados a todo o movimento associativo da cidade, nomeadamente desportos gímnicos, coletivos, de bicicleta, de combate, bem como atletismo e desporto escolar.
4. Implementar os compromissos assumidos com o Programa Municipal de Apoio ao Desporto.
5. Reforçar o apoio ao associativismo desportivo.
6. Promover o Parque Florestal de Monsanto como o grande centro de desporto aventura da cidade para as atividades BTT, Escalada, Orientação, Tiro com Arco, Passeios Pedestres e Corridas de Aventura.
7. Aprofundar e diversificar a prática de desporto no ensino básico e secundário.
8. Criar condições para a prática de desportos náuticos, com especial incidência nos jovens em idade escolar (literacia náutica), atendendo à proximidade ao rio e ao mar.
9. Posicionar Lisboa na rota dos grandes eventos desportivos, nacionais e internacionais como a Tall Ships Race, a Maratona de Lisboa e a Volta a Espanha (de bicicleta).



GRANDES OPÇÕES DO PLANO 2024 / 2028 DA CIDADE DE LISBOA

10. Concretizar a construção de novos equipamentos desportivos bem como requalificação dos equipamentos desportivos identificados.
11. Apoiar as Juntas de Freguesia na instalação de equipamentos para a prática de atividade física ao ar livre.



## EDUCAÇÃO COMO MOTOR

Lisboa é uma cidade cosmopolita, inclusiva e integrada. Mas ainda tem um longo caminho a percorrer. A educação é um pilar fundamental do desenvolvimento humano e determinante da mobilidade social e futuro das famílias lisboetas. Sem educação a cidade torna-se mais frágil, mais disposta a que novas narrativas, muitas vezes extremadas, formem as futuras gerações.

É por isso fundamental uma aposta na comunidade educativa de proximidade, contando com o contributo da sociedade civil e Juntas de Freguesia. O abandono escolar e precoce é uma realidade preocupante em Lisboa e em Portugal, especialmente de crianças em risco de exclusão económica e social. A aposta na interseção da educação e cultura é fundamental, traduzindo-se em ações que levam a comunidade escolar a conhecer as atividades culturais e o património de Lisboa, assim como a ligação da educação ao desporto nas aprendizagens curriculares e na área da deficiência e desporto adaptado.

É ainda fundamental que as cidades invistam numa educação flexível, adaptada ao mundo globalizado, em que a identidade digital faz parte de um sistema pedagógico mais amplo.

### MEDIDAS:

1. Impulsionar o Conselho Municipal de Educação – coordenação do sistema educativo e articulação da política educativa com outras políticas sociais, em particular nas áreas da saúde, da ação social e da formação e emprego.
2. Finalizar a revisão da Carta Educativa de Lisboa enquanto instrumento de planeamento e de ordenamento coeso, partilhado, sustentável e inclusivo do território educativo da cidade, respetiva aprovação e acompanhamento e monitorização da implementação dos seus princípios e medidas, incluindo o Plano Estratégico Educativo Municipal.
3. Prosseguir com a requalificação das escolas do 1.º ciclo e pré-escolar e das escolas básicas 2,3 e secundárias, transferidas para o Município no âmbito da descentralização de competências.
4. Gerir Programa “Autoproteção na Escola” – programa municipal de apoio aos diretores de todas as escolas no cumprimento da sua função de Responsável de Segurança e no reforço da cultura da segurança escolar, tendo como objetivo implementar as Medidas de Autoproteção (MAP) aprovadas pela Autoridade Nacional de Emergência e Proteção Civil (ANEPC) para cada escola, através do teste do Plano de



## GRANDES OPÇÕES DO PLANO 2024 / 2028 DA CIDADE DE LISBOA

Emergência treinando assim todos os ocupantes, alunos e funcionários docentes e não docentes, para a criação de rotinas de comportamento e de atuação para o aperfeiçoamento dos procedimentos essenciais à segurança nas escolas públicas do Município de Lisboa, em todos os ciclos de ensino, com a colaboração de várias entidades.

5. Gerir o Programa MAPs (Medidas de Autoproteção) – reforço do Plano de Atuação de Segurança na Hora (PASH) para as Escolas que ainda não tenham MAP, envolvendo parcerias com o Serviço Municipal de Proteção Civil e as direções dos agrupamentos de escolas e escolas não agrupadas e com a colaboração do RSB, PSP e Juntas de Freguesia.

6. Prosseguir com o Programa Municipal de Prevenção e Combate ao Insucesso Escolar e Abandono Escolar Precoce através das seguintes ações:

i. Reforçar o apoio a escolas e agrupamentos em áreas e contextos prioritários de intervenção;

ii. Apoiar projetos de promoção do sucesso educativo das escolas – proporcionar apoio financeiro, logístico e técnico a projetos criados pelas escolas e ajustados às necessidades da sua comunidade escolar;

iii. Criar uma parceria com Ciência Viva enquanto medida de aproximação à educação STEM;

iv. Consolidar e divulgar a rede de prestadores de serviços de interesse educativo e de inclusão social, criando de cenários de aprendizagem no património cultural da cidade enquanto instrumentos de consolidação e reforço de conteúdos curriculares, integrados numa estratégia de apropriação e valorização do território e criação de uma ferramenta digital de gestão, comunicação e referenciação de recursos.

7. Criar um programa de mentorias, através de parcerias para um acompanhamento mais personalizado dos alunos, em escolas de intervenção prioritária (TEIP).

8. Consubstanciar o compromisso de “Lisboa, Cidade Educadora”, através do desenvolvimento de projetos complementares de combate ao insucesso escolar e de promoção das Artes e Ciência.

9. Fomentar o crescimento do projeto Orquestra Geração em Lisboa, designadamente através da criação de novos polos de instrumentos de percussão na Alta de Lisboa.

10. Alargar o Programa Municipal “Passaporte Escolar” do pré-escolar ao ensino secundário, em parceria com diversas instituições públicas e privadas, promovendo o contacto com vários equipamentos com serviço educativo e de interesse educativo fora do contexto de sala de aula.



11. Capacitar a rede de bibliotecas escolares através de novas inclusões e da introdução de recursos inovadores com vista à promoção da literacia.
12. Apoiar o estudo acompanhado – implementação de um projeto piloto para a criação de um Programa Municipal de Apoio ao Estudo Acompanhado, com vista à aquisição de competências que permitam a apropriação pelos alunos de métodos de estudo e de trabalho e proporcionem o desenvolvimento de atitudes e de capacidades que favoreçam uma cada vez maior autonomia na realização das aprendizagens.
13. Implementar o Programa de Apoio à Educação Física Curricular mantendo, no ensino regular, os blocos de natação e aprendizagem essenciais na educação física, os centros de apoio à aprendizagem de atividades rítmicas expressivas (área da deficiência e desporto adaptado).
14. Desenvolver mais programas, para o 2º e 3º ciclo e ensino secundário, de acesso à prática desportiva náutica dos estudantes, designadamente de remo, canoagem e vela.
15. Implementar o Plano Municipal de Alimentação Escolar Saudável e o Programa Crescer Saudável (do pré-escolar ao ensino secundário, envolvendo alunos, professores e AOs), com vista à promoção de hábitos de alimentação saudável e à prevenção da doença.
16. Desenvolver o programa de mobilidade escolar Amarelo, um projeto de escolar Amarelo, com o objetivo de promover a deslocação de autocarro nos percursos casa-escola-casa, em conjunto com a Carris e com as Juntas de Freguesia.
17. Reforçar o transporte escolar.
18. Alargar o apoio às famílias em matéria de ação social escolar, em função da situação económica dos alunos, em diferentes modalidades: material de desgaste, material escolar, visitas de estudo, fichas de apoio, centros de apoio à aprendizagem, alimentação escolar, transportes escolares, programa leite escolar, circuitos especiais para a educação inclusiva, e atribuindo uma máquina calculadora aos alunos e alunas do 10º ano de acordo com a lista de máquinas de calcular do Ministério da educação passíveis de serem utilizadas nos Exames Finais Nacionais de Física e Química A, de Matemática A, de matemática B e de Matemática Aplicada às Ciências Sociais.
19. Criar, em parcerias com os Agrupamentos de Escolas, mecanismos de apoio às crianças com necessidades de saúde especiais.



## GRANDES OPÇÕES DO PLANO 2024 / 2028 DA CIDADE DE LISBOA

20. Assegurar o apoio às famílias através da escola a tempo inteiro – atividades de enriquecimento curricular (AEC) e componentes de apoio à família (AAAF e CAF) – em colaboração com as Juntas de Freguesia, com os agrupamentos de escolas e entidades parceiras (IPSS e associações de pais).





## PILAR 6: UMA CIDADE RESILIENTE E SEGURA

Uma cidade resiliente é uma cidade preparada para resistir às múltiplas contrariedades a que pode estar sujeita, mercê da sua capacidade de prever e monitorizar riscos e garantir, em permanência, as medidas necessárias para evitar acidentes maiores. Os lisboetas e as pessoas que nos visitam não devem em caso algum conviver com uma sensação de insegurança. No socorro e na segurança de pessoas e bens, na proteção civil e na segurança rodoviária, na ação preventiva e em situações de emergência, em cada rua e cada bairro, as pessoas têm que estar certas de que Lisboa dispõe das equipas e dos meios necessários para uma resposta pronta e eficaz. Seremos nestes domínios inovadores e reformistas, com recurso à ciência e à tecnologia. Estaremos atentos aos novos fenómenos, aos riscos e aos problemas próprios das grandes cidades do nosso tempo, dotando Lisboa das melhores práticas verificadas nas cidades mais afetadas pelos problemas emergentes no domínio da segurança.

### MEDIDAS:

1. Executar as ações do Plano Geral de Drenagem de Lisboa, nomeadamente:
  - i. Consolidar e aprofundar o cadastro do sistema de saneamento e drenagem;
  - ii. Desenvolver um plano de monitorização da rede de drenagem;
  - iii. Continuar o trabalho de inspeção da rede de coletores para diagnóstico e definição de intervenções prioritárias;
  - iv. Executar os túneis de drenagem de Lisboa;
  - v. Iniciar a revisão do PGDL 2016-2030.
2. Implementar um novo sistema de monitorização e alerta de inundações, através da instalação de sensores em túneis e outros locais de risco.
3. Ampliar o Sistema de Aviso e Alerta de Tsunamis, por forma a cobrir mais zonas da frente ribeirinha, e reforçando a sensibilização da população.
4. Implementar o Programa ReSist, destinado a promover a resiliência sísmica em edificado privado, municipal e infraestruturas municipais.
5. Atualizar o Plano Municipal de Emergência e Proteção Civil e elaborar o Plano de Evacuação.
6. Concluir e operacionalizar o Sistema Municipal de Aviso à População por SMS.



## GRANDES OPÇÕES DO PLANO 2024 / 2028 DA CIDADE DE LISBOA

7. Intensificar e reformular os programas de sensibilização, nomeadamente o programa “Informar para Prevenir, incluindo ações sobre o risco de inundações, o projeto “Crescer na Segurança” e a “Casa do Tinoni”.
8. Reforçar os meios do Dispositivo Integrado e Permanente de Emergência Pré-Hospitalar, por forma a assegurar uma resposta rápida, com os corpos de Bombeiros Voluntários da cidade.
9. Implementar as Unidades Locais de Proteção Civil e reforçar o voluntariado da Proteção Civil a nível das freguesias.
10. Reforçar a segurança dos espaços verdes, de forma especial, no Parque Florestal de Monsanto.
11. Concluir o processo de reorganização territorial do Regimento de Sapadores Bombeiros (RSB).
12. Investir em mais meios humanos, equipamentos e viaturas para o Regimento de Sapadores Bombeiros (RSB).
13. Alargar a Rede de Vídeo-proteção, acelerando a instalação de câmaras nos novos locais identificados, por forma a aumentar o sentimento de segurança da população.
14. Impulsionar a política de segurança de proximidade, com vista à construção de comunidades mais seguras, nomeadamente:
  - i. Alargar o Policiamento Comunitário a mais bairros da cidade nas zonas pedidas pela população através de um modelo participativo com o envolvimento dos cidadãos e das entidades locais;
  - ii. Criar novos Grupos de Segurança;
  - iii. Reforçar o patrulhamento apeado;
  - iv. Intensificar as ações de sensibilização para a adoção de comportamentos de segurança na comunidade.
15. Promover reuniões periódicas do Conselho Municipal de Segurança.
16. Articular e defender junto do Governo:
  - i. A concretização do Plano de Reorganização do Dispositivo Operacional da PSP em Lisboa;
  - ii. O reforço do policiamento e patrulhamento da Polícia de Segurança Pública.
  - iii. O aumento do número de efetivos da Polícia Municipal de Lisboa.



GRANDES OPÇÕES DO PLANO 2024 / 2028 DA CIDADE DE LISBOA

17. Intensificar o policiamento em zonas de diversão noturna, reforçando a colaboração e comunicação entre a Polícia Municipal e a Polícia de Segurança Pública;
18. Reforçar a cooperação internacional e o intercâmbio técnico-policial no domínio da segurança urbana.
19. Promover iniciativas de segurança rodoviária, visando a promoção de boas práticas de peões, ciclistas e automobilistas.

## **II. Objetivos de Desenvolvimento Sustentável**

## OBJETIVOS DE DESENVOLVIMENTO SUSTENTÁVEL

### ENQUADRAMENTO

Os Objetivos de Desenvolvimento Sustentável (ODS) fazem parte da Agenda 2030 para o Desenvolvimento Sustentável. Esta Agenda foi adotada por todos os membros da Organização das Nações Unidas (ONU), em 25 de setembro de 2015, e entrou oficialmente em vigor em 2016. Define as prioridades e aspirações do desenvolvimento sustentável global para 2030 e procura mobilizar esforços globais à volta de um conjunto de objetivos e metas comuns.

Os ODS são compostos por 17 objetivos e 169 metas, são de natureza mundial, universalmente aplicáveis e estão interligados, definem as prioridades e aspirações globais, e estruturam-se em torno de cinco princípios: Planeta, Pessoas, Prosperidade, Paz e Parcerias, a serem atingidos até 2030. Têm como ambição “não deixar ninguém para trás” (NDNT).

Conforme referiu o então secretário - geral da ONU, Ban Ki-moon : *“Os 17 Objetivos de Desenvolvimento Sustentável são a nossa visão comum para a Humanidade e um contrato social entre os líderes mundiais e os povos. São uma lista das coisas a fazer em nome dos povos e do planeta e um plano para o sucesso”.*

Por sua vez, António Guterres, atual secretário-geral da ONU, considera que *a Agenda 2030 aponta o caminho a tomar para o desenvolvimento e que deve ser dada vida a este plano como um elemento definidor do nosso tempo e uma plataforma integrada para responder às necessidades das pessoas e dos governos.*

A Agenda 2030 pressupõe a integração dos ODS nas políticas, processos e ações desenvolvidas nos planos nacional, regional e global. A forma de abordar o desenvolvimento passa a integrar as três dimensões do desenvolvimento sustentável: económica social e ambiental, e alcançá-lo é um desafio que envolve o esforço concertado de cidades, regiões, países e dos respetivos *stakeholders*, tais como o setor privado, a sociedade civil e o meio académico. Neste contexto, as autarquias locais surgem como atores-chave, ao desempenharem um papel de grande relevância na sua concretização, uma vez que são responsáveis pela implementação de políticas e programas que afetam diretamente a vida de todos os seus residentes e do território onde se inserem, com impactos globais mais amplos.

### OBJETIVO

No âmbito das Grandes Opções do Plano (GOP`s), pretendeu-se numa primeira fase, para o ano 2024, fazer o alinhamento entre os ODS e as atividades que os diversos serviços municipais desenvolvem, tendo como base os grandes objetivos e princípios estratégicos que orientam o programa de governo

para a cidade de Lisboa, estruturados em programas, projetos e ações segundo 6 Pilares de Intervenção Municipal:

- Uma Cidade participada
- Uma Cidade sustentável
- Uma Cidade de cultura, de economia e inovação
- Uma Cidade solidária
- Uma Cidade que investe em saúde e educação
- Uma Cidade resiliente e segura

As UO com orçamento atribuído identificaram para cada uma das ações do plano, de que são responsáveis pela execução física e financeira, um ou vários ODS, tendo-se optado por fixar um máximo de três ODS por ação, de forma a permitir a construção de um modelo de quantificação que venha a evoluir para a afetação dos recursos financeiros municipais a metas definidas para cada um dos ODS.

As respostas recebidas foram mapeadas e construídas matrizes de alinhamento, associando os pilares estratégicos aos ODS de acordo com o seu grau de relevância, e constituem a primeira abordagem aos ODS com enquadramento no orçamento municipal.

## ANÁLISE

A análise da matriz evidencia o alinhamento das áreas de intervenção prioritária com os 17 ODS.






















































Ao analisarem-se os ODS que são identificados como tendo um contributo muito relevante em cada um dos Pilares, verifica-se que a cada um dos Pilares surgem associados mais do que um ODS com diferentes graus de relevância.

Do alinhamento das GOP's com os ODS, verifica-se que os Pilares que registam um maior número de ODS com contributo muito relevante são os das "Cidade Sustentável" (10 ODS) e "Uma cidade de cultura, de economia e inovação" (7 ODS). Por sua vez os ODS que se destacam, pelo seu contributo muito relevante, são o ODS 10 e ODS 11.

OS ODS 1, 8, 11 e 17 são transversais a todos os Pilares. Trata-se de ODS intrinsecamente ligados, para a promoção de um desenvolvimento sustentável e inclusivo. A erradicação da pobreza, o desenvolvimento de cidades sustentáveis e a promoção do trabalho digno e a cidade e comunidades sustentáveis, requerem parcerias eficazes e colaboração entre os atores envolvidos, conforme estabelecido no ODS 17.

# Alinhamento dos Pilares das GOP's 2024 com os ODS

(Em Euros)

PILARES das GOP's 2024	Montantes Programado	Alinhamento dos ODS	Alinhamento Transversal
UMA CIDADE PARTICIPADA	106 460 530	         	
UMA CIDADE SUSTENTÁVEL	289 199 118	            	
UMA CIDADE DE CULT.,ECON. INOV	49 515 728	      	
UMA CIDADE SOLIDÁRIA	220 422 869	     	
UMA CID.QUE INV. SAÚDE E EDUC.	75 254 541	      	
UMA CIDADE RESILIENTE E SEGURA	9 721 058	     	

### **III. Plano Plurianual de Investimentos 2024-2028**



## QUADRO 1. PLANO PLURIANUAL DE INVESTIMENTOS

2024 - 2028

### OBJETIVOS/PROGRAMAS

							Em Euros	
DESCRIÇÃO	2024	2025	2026	2027	2028	TOTAL		
							VALOR	%
<b>PILAR A - UMA CIDADE PARTICIPADA</b>	<b>37 559 672</b>	<b>20 416 373</b>	<b>17 340 842</b>	<b>5 949 492</b>	<b>4 289 711</b>	<b>85 556 090</b>	<b>5,7</b>	
A1 ESTÍMULO À PARTICIPAÇÃO	1 318 474	454 100				1 772 574	0,1	
A2 MAIS TRANSPARÊNCIA E EFICÁCIA	26 080 267	15 040 000	11 898 350	30 000		53 048 617	3,6	
A3 CIDADE INTELIGENTE	345 637	323 000	323 000	350 000		1 341 637	0,1	
A4 MOBILIZAR O UNIVERSO CML	9 815 294	4 599 273	5 119 492	5 569 492	4 289 711	29 393 262	2,0	
<b>PILAR B - UMA CIDADE SUSTENTÁVEL</b>	<b>166 922 011</b>	<b>125 755 001</b>	<b>97 537 860</b>	<b>123 550 509</b>	<b>80 506 459</b>	<b>594 271 840</b>	<b>39,9</b>	
B1 CONSERVAR O AMBIENTE DIA A DIA	90 660 538	64 712 702	25 782 149	47 665 774	20 056 092	248 877 255	16,7	
B2 URBANISMO DE PROXIMIDADE	24 772 168	18 372 438	18 370 550	17 593 683	17 500 647	96 609 486	6,5	
B3 DIVERSIFICAR A MOBILIDADE	20 378 077	11 755 577	7 897 296	11 972 296	8 430 000	60 433 246	4,1	
B4 UM ESPAÇO PÚBLICO RENOVADO	31 111 228	30 914 284	45 487 865	46 318 756	34 519 720	188 351 853	12,7	
<b>PILAR C - UMA CIDADE DE CULT.,ECON. INOV</b>	<b>15 812 376</b>	<b>20 263 007</b>	<b>18 969 138</b>	<b>4 149 854</b>	<b>2 819 854</b>	<b>62 014 229</b>	<b>4,2</b>	
C1 CULTURA, LUGAR DE IDENTIDADE E ENCONTR	4 285 553	9 253 007	8 439 138	3 619 854	2 319 854	27 917 406	1,9	
C2 POTENCIAR A ATIVIDADE ECONÓMICA	901 797	1 010 000	530 000	530 000	500 000	3 471 797	0,2	
C4 APOSTAR NO EMPREENDED, EMPREGO E INO'	10 625 026	10 000 000	10 000 000			30 625 026	2,1	
<b>PILAR D - UMA CIDADE SOLIDÁRIA</b>	<b>195 489 283</b>	<b>239 960 719</b>	<b>138 535 707</b>	<b>44 552 341</b>	<b>12 891 000</b>	<b>631 429 050</b>	<b>42,4</b>	
D1 APOIAR OS QUE MAIS PRECISAM DE NÓS	4 141 378	3 112 752	500 000	500 000	500 000	8 754 130	0,6	
D2 PORTA ABERTA À HABITAÇÃO E AO HABITAT	182 275 223	229 130 941	133 686 142	44 046 341	12 390 000	601 528 647	40,4	
D3 + OPORTUNIDADES PARA FAMÍLIAS	9 072 682	7 717 026	4 349 565	6 000	1 000	21 146 273	1,4	
<b>PILAR E - UMA CID.QUE INV. SAÚDE E EDUC.</b>	<b>29 745 771</b>	<b>30 416 459</b>	<b>22 080 921</b>	<b>14 117 388</b>	<b>2 052 500</b>	<b>98 413 039</b>	<b>6,6</b>	
E1 SAÚDE ACESSÍVEL	8 054 138	16 612 169	13 524 000	7 597 000		45 787 307	3,1	
E2 IMPULSO AO DESPORTO	1 695 645		550 000	5 500 000	2 000 000	9 745 645	0,7	
E3 EDUCAÇÃO COMO MOTOR	19 995 988	13 804 290	8 006 921	1 020 388	52 500	42 880 087	2,9	
<b>PILAR F - UMA CIDADE RESILIENTE E SEGURA</b>	<b>12 229 428</b>	<b>2 930 500</b>	<b>430 500</b>	<b>430 500</b>	<b>430 500</b>	<b>16 451 428</b>	<b>1,1</b>	
F1 UMA CIDADE RESILIENTE E SEGURA	12 229 428	2 930 500	430 500	430 500	430 500	16 451 428	1,1	
<b>TOTAL</b>	<b>457 758 541</b>	<b>439 742 059</b>	<b>294 894 968</b>	<b>192 750 084</b>	<b>102 990 024</b>	<b>1 488 135 676</b>	<b>100,0</b>	

## **Discriminação dos Projetos de Investimentos**

## Notas Técnicas

O Plano Plurianual de Investimentos (PPI) apresentado enquadra-se no estabelecido nos modelos de demonstrações orçamentais previsionais que integram a NCP 26 do SNC-AP, aprovado pelo Decreto-Lei n.º 192/2015, de 11 de setembro.

Neste quadro, os projetos de investimento deverão ser considerados como o conjunto de ações inter-relacionadas, delimitadas no tempo, com vista à concretização de um objetivo que contribua para a formação bruta de capital fixo do Município, e, assim, devem incluir outras despesas que contribuam para esta podendo ir além das enquadradas no agrupamento 07 – Aquisição de bens de capital.

Na estrutura do PPI constam os seguintes elementos:

**OBJETIVO** – informado através do código do plano, este é constituído por três grupos de “posições” com ordem crescente de detalhe e em que a primeira corresponde ao eixo/objetivo onde cada projeto está integrado.

**NÚMERO DO PROJETO** – número sequencial atribuído pelo sistema de planeamento a cada projeto ou ação e que o acompanha até à sua conclusão;

**DESIGNAÇÃO DO PROJETO** – descrição sumária do projeto;

**FORMA DE REALIZAÇÃO** – modo de realização da despesa, obedecendo à seguinte codificação:

- A - Administração Direta;
- E – Empreitadas;
- O – Fornecimentos e Outras;

**RUBRICA ORÇAMENTAL** – corresponde às rubricas orçamentais previstas no SNC-AP e que têm a seguinte caracterização:

Rubrica Orçamental Despesa
D4 Transferências e subsídios correntes
D42 Subsídios correntes
D6 Aquisição de Bens de Capital
D7 Transferências e subsídios de capital
D71 Transferências de capital
D711 Administrações Públicas
D7115 Administração Local
D72 Subsídios de Capital

Tendo em consideração o nível de agregação das rubricas orçamentais SNC-AP e em face da necessidade de ter o planeamento ao nível das rubricas económicas estabelecidas no Decreto-Lei n.º 26/2002, de 14 de fevereiro, a solução delineada foi a de considerar, ao nível do Plano de Atividades – que sempre enquadrou o investimento do ano (conforme PPI) e as atividades relevantes - as previsões plurianuais dos projetos de investimento (PPI). Assim, no mapa designado como Plano de Atividades e Plurianual de Investimentos, consta o detalhe conforme os códigos orçamentais deste último classificador.

**FONTE DE FINANCIAMENTO** – Identifica e valoriza a origem dos recursos que financiam os projetos, devendo a soma das fontes ser igual ao montante previsto total. Não foi possível imputar a execução dos anos anteriores e a estimativa da despesa realizada no ano às respetivas fontes de financiamento, pelo que, no PPI apresentado, estes valores estão a contribuir para a fonte de financiamento RP – receitas próprias.

Estão previstas as seguintes fontes de financiamento:

RG – Receitas Gerais (não aplicável à administração local)  
RP – Receitas Próprias  
EU – Financiamento da UE  
EMPR – Contração de empréstimos  
ND – Dotação não definida

**DATAS DE INÍCIO E FIM** – Período previsto para a realização do projeto/ação.

**FASE DE EXECUÇÃO** – Estado de adiantamento de cada projeto ou ação de acordo com os seguintes códigos:

0 – Não iniciada;  
1 – Com projeto técnico;  
2 – Adjudicada;  
3 – Execução física até 25 %;  
4 – Execução física até 50 %;  
5 – Execução física até 75 %;  
6 – Execução física superior a 75 %;  
9 – Não aplicável

No plurianual apresentado foi atribuído a todos os projetos e ações com carácter genérico e de continuidade, a fase de execução 9 – Não aplicável e as respetivas datas de início e conclusão alinhadas com o período 2024-2028.

Para estes projetos não foram apresentadas despesas pagas em períodos anteriores ou do ano, apenas a previsão para 2024 e seguintes.

**Realizado em períodos anteriores** – pagamentos realizados até 31 de dezembro de 2022, ano anterior àquele em que está a ser elaborado o PPI.

**Estimativa de realização no ano antes do orçamento** – corresponde ao total executado até à data mais o que se prevê pagar até ao final de 2023, ano em que o orçamento está a ser preparado.

**Previsão para o ano do orçamento e seguintes** – apresenta a despesa prevista para o ano de 2024 e para os 4 anos seguintes, mais «Outros».

**Total previsto** – somatório da despesa realizada e prevista para todos os projetos/ações com fase de execução diferente de 9.

QUADRO 2. PLANO PLURIANUAL DE INVESTIMENTOS DOS ANOS 2024 E SEQUINTES

Objetivo		Número do projeto	F.R.	F.E.	DATAS		Rubrica Orçamental	Fonte de Financiamento				Pagamentos							Total Previsto	Não Def.				
								RG	RP	EU	EMPR	Realizado em períodos anteriores	Estimativa de realização 2023	Períodos Seguintes										
					2024	2025								2026	2027	2028	Outros							
PILAR A - UMA CIDADE PARTICIPADA																								
A1	ESTÍMULO À PARTICIPAÇÃO																							
A1.P022	OP 2011																							
A1.P022.01	OP 2011 - Casa Destinada Mães (Pós-Parto)		42891	E	3	01/19	12/24	D7.1.1.5		480 000		320 000		160 000						480 000				
A1.P025	OP 2015																							
A1.P025.03	OP 2015 - Mob Suave no centro da Cidade		43782	O	0	01/23	12/24	D6		1 000				1 000						1 000				
A1.P025.04	OP 2015 - U-Lisboa em Bicicleta		43785	O	0	01/24	12/24	D6		1 000				1 000						1 000				
A1.P026	OP 2016																							
A1.P026.01	OP 2016 - P' Mob.e Acessib.Pedon. Campolide		43869	E	5	01/17	12/23	D7.1.1.5		150 000		60 000		90 000						150 000				
A1.P026.04	OP 2016 - Parque para autocaravanas		43877	E	4	01/17	12/24	D7.1.1.5		150 000		60 000		90 000						150 000				
A1.P026.05	OP 2016 - Parque Calisténico		43879	E	3	01/17	12/23	D6		153 051		108 297	4 122	40 632						153 051				
				E	3	01/17	12/23	D7.1.1.5		80 000		32 000	48 000							80 000				
A1.P026.07	OP 2016 - CriaçãoAbrig.Refúgio p.Gatos Rua		43871	E	6	01/17	12/22	D6		138 684		124 816	13 868							138 684				
A1.P027	OP 2017																							
A1.P027.01	OP 2017 - Jardim do Caracol		43993	E	6	01/17	12/23	D6		2 351 078		2 074 057	181 870	95 151						2 351 078				
A1.P027.02	OP 2017 - Missão Pavilhão Carnide		43994	O	0	01/24	12/24	D6		23 985				23 985						23 985				
A1.P027.09	OP 2017 - Parque Canino na Ajuda		44003	E	6	01/17	12/23	D6		35 328		34 695	633							35 328				
				E	6	01/17	12/23	D7.1.1.5		40 000		11 130	4 870	24 000						40 000				
A1.P027.10	OP 2017 - Parque Interger. na Ajuda		44004	E	4	01/17	12/23	D7.1.1.5		110 000		26 000	18 000	66 000						110 000				
A1.P027.11	OP 2017 - Aces.pedonal-R.S. Carvalho Lg.D		44008	E	3	01/17	12/23	D7.1.1.5		176 000		60 000	10 350	105 650						176 000				
A1.P027.14	OP 2017 - Parque Canino-Caracol da Graça		44005	E	6	01/17	12/22	D6		37 447		37 323	124							37 447				
A1.P028	OP 2018																							
A1.P028.02	OP 2018 - Pav.Pedonal Alto Campolide		44085	E	2	01/18	12/23	D7.1.1.5		150 000		60 000		90 000						150 000				
A1.P028.03	OP 2018 - Esp.Cult.Ant.Lavadouro Ajuda		44086	O	3	06/19	12/23	D7.1.1.5		125 000		50 000		75 000						125 000				
A1.P028.07	OP 2018 - Parque Infantil Bairro Horta Nova		44090	E	3	01/18	12/23	D6		155 055		144 968	8 305	1 782						155 055				
A1.P028.08	OP 2018 - Requalificação Praça Entrecampos		44091	O	6	01/18	12/24	D7.1.1.5		1 000				1 000						1 000				
A1.P028.09	OP 2018 - Cent.ComunitárioParq.das Nações		44092	E	3	01/19	12/23	D7.1.1.5		66 000		60 000		6 000						66 000				
A1.P028.11	OP 2018 - Memorial à Escravatura		44095	O	6	01/18	12/24	D6		193 725		175 275	9 225	9 225						193 725				
A1.P029	OP 2019																							
A1.P029.01	OP 2019 - Caixa de Artes do Pq. Nações		44178	O	4	01/19	12/23	D7.1.1.5		60 000		40 000		20 000						60 000				
A1.P029.07	OP 2019-Monumento aos Movim. Feministas		44201	O	2	01/20	12/24	D6		55 000				55 000						55 000				
				O	2	01/20	12/24	D7.1.1.5		1 125				1 125						1 125				
A1.P029.08	OP 2019-Galerias Artes Parque das Nações		44202	O	5	01/20	12/23	D7.1.1.5		180 000		120 000		60 000						180 000				
A1.P029.09	OP 2019-Recreios de Inverno Alto da Faia		44203	E	0	01/20	12/24	D6		315 000					315 000					315 000				
A1.P029.12	OP 2019-Req.envolvente R. Adelino Nunes		44206	E	2	01/20	12/24	D6		985				985						985				
A1.P029.15	OP 2019-Mobilidade em Campolide		44211	O	2	01/19	12/23	D7.1.1.5		100 000		40 000		60 000						100 000				
A1.P029.17	OP 2019 - Monumento Cons. A. Sousa Mendes		44213	O	0	01/20	12/24	D6		60 000				60 000						60 000				
A1.P029.18	OP 2019-Req.Pq.Infantil à Penha França		44209	E	1	01/19	12/23	D7.1.1.5		100 000			40 000	60 000						100 000				
A1.P030	OP 2021																							
A1.P030.07	OP 2021-Ecopont.p/Tritur. Injeção Plástico		44365	O	0	01/22	12/23	D6		27 188			27 188							27 188				
A1.P030.11	OP 2021-Mob.Seg. Inclusiva-AvAvelinoT.Mota		44369	O	0	01/22	12/24	D6		1 000				1 000						1 000				
A1.P030.12	OP 2021 - Praça das Gaivotas		44370	O	0	01/23	12/24	D6		1 000				1 000						1 000				
A1.P030.13	OP 2021-Equip.Desportivo EB Qta Marrocos		44371	O	0	01/22	12/23	D7.1.1.5		55 000		22 000		33 000						55 000				
A1.P030.14	OP 2021 - Terminais de Emergência		44372	D	9	01/22	12/23	D6		22 845				22 845						22 845				
A1.P030.18	OP 2021 - Rec. Interior Baluarte St Apolónia		44376	O	3	01/22	12/25	D6		151 881		16 593	1 844	1 844	131 600					151 881				
A1.P030.22	OP 2021-Inst. de mesas xadrez em jardins		44380	O	0	01/24	12/24	D6		50 000				50 000						50 000				
A1.P030.23	OP 2021-Novos abrigos p/ gatos de rua		44381	O	0	01/22	12/25	D6		18 750				11 250	7 500					18 750				
TOTAL DO PROGRAMA A1										5 818 127		3 677 154	368 399	1 318 474	454 100					5 818 127				
A2	MAIS TRANSPARÊNCIA E EFICÁCIA																							
A2.P001	TRANSPARÊNCIA MUNICIPAL																							
A2.P001.03	Regulamento Geral de Proteção de Dados		44129	O	9	01/24	12/24	D6		18 450				18 450						18 450				
A2.P003	DESENVOLVIMENTO DE PROCESSOS																							
A2.P003.01	Transição Digital		44125	O	9	01/24	12/28	D6		164 000				64 000	40 000	30 000	30 000			164 000				

QUADRO 2. PLANO PLURIANUAL DE INVESTIMENTOS DOS ANOS 2024 E SEQUINTES

Objetivo		Número do projeto	F.R.	F.E.	DATAS		Rubrica Orçamental	Fonte de Financiamento				Pagamentos								Total Previsto	Não Def.
												Realizado em períodos anteriores	Estimativa de realização 2023	Períodos Seguintes							
								RG	RP	EU	EMPR			2024	2025	2026	2027	2028	Outros		
					INI	FIM															
A2.P008	NOVA GERAÇÃO CDC	43665	O	6	01/18	12/26	D7.1.1.5		113 029 321			48 663 154	11 500 000	25 997 817	15 000 000	11 868 350				113 029 321	
TOTAL DO PROGRAMA A2								113 211 771			48 663 154	11 500 000	26 080 267	15 040 000	11 898 350	30 000			113 211 771		
A3	CIDADE INTELIGENTE																				
A3.P001	LISBOA ABERTA PARA TODOS																				
A3.P001.02	Infraest. Estratégicas de Informação - COI	43817	O	9	01/24	12/28	D6		1 622 800			290 746	336 054	323 000	323 000	350 000				1 622 800	
A3.P004	PROJETO SHARING CITIES	43834	O	6	01/16	12/22	D6		1 769 491			1 748 193	11 715	9 583						1 769 491	
TOTAL DO PROGRAMA A3								3 392 291			1 748 193	302 461	345 637	323 000	323 000	350 000			3 392 291		
A4	MOBILIZAR O UNIVERSO CML																				
A4.P001	COMPETÊNCIAS DOS COLABORADORES DA CML																				
A4.P001.01	Formação	40761	O	9	01/24	12/28	D6		23 510					4 702	4 702	4 702	4 702	4 702		23 510	
A4.P002	MODERNIZAR ADMINIST/TECNOLOGICAMENTE/CM																				
A4.P002.01	Operar	40696	O	9	01/24	12/28	D6		3 683 352			426 363	3 070 029	46 740	46 740	46 740	46 740			3 683 352	
A4.P002.02	Modernizar	40708	O	9	01/24	12/28	D6		879 237			275 366	519 871	21 000	21 000	21 000	21 000			879 237	
A4.P002.11	Gestão de Informação - D.M.R.H.	43335	O	9	01/23	12/23	D6		18 690					18 690						18 690	
A4.P003	INSTALAÇÃO E EQUIP. SERVIÇOS MUNICIPAIS																				
A4.P003.01	Instalações dos Serviços	40717	O	9	01/24	12/28	D6		19 288 520			1 808 458	3 657 862	3 047 831	3 018 050	4 268 050	3 488 269			19 288 520	
A4.P003.02	Mobiliário e Equip/ Serviços Municipais	40746	O	9	01/24	12/28	D6		920 763			235 759	185 004	125 000	125 000	125 000	125 000			920 763	
A4.P003.03	Material de Representação e Ornamentação	40751	O	9	01/24	12/28	D6		22 429			1 728	4 701	4 000	4 000	4 000	4 000			22 429	
A4.P003.05	Higiene, Segurança e Postos Médicos	40806	O	9	01/24	12/28	D6		18 890			6 414	12 476							18 890	
A4.P003.07	Gestão e Manut.Frota Ligeiros	42068	O	9	01/24	12/28	D6		2 198 328			646 943	501 385	750 000	300 000					2 198 328	
A4.P003.08	Gestão e Manut.Frota Pesados	40755	O	9	01/24	12/28	D6		1 673 188			73 185	3	50 000	350 000	600 000	600 000			1 673 188	
A4.P003.09	Loja do Cidadão do Mercado 31 de Janeiro	44126	O	9	01/24	12/28	D6		69 971					69 971						69 971	
A4.P003.12	República 4 - DSHS	44488	E	0	01/23	12/25	D6														200 000
A4.P003.13	Rua das Flores	44519	E	0	01/23	12/27	D6		1 800 000					50 000	1 250 000	500 000				1 800 000	
A4.P003.14	Calçada do Ferragial	44521	E	0	01/23	12/25	D6		500 000					500 000						500 000	1 200 000
A4.P003.17	Refeitórios Municipais	44666	D	9			D6		370 600					370 600						370 600	
TOTAL DO PROGRAMA A4								31 467 478			3 474 216	8 415 294	4 599 273	5 119 492	5 569 492	4 289 711			31 467 478	1 400 000	
TOTAL DO OBJETIVO A								153 889 667			54 088 501	15 645 076	36 159 672	20 416 373	17 340 842	5 949 492	4 289 711			153 889 667	1 400 000

QUADRO 2. PLANO PLURIANUAL DE INVESTIMENTOS DOS ANOS 2024 E SEQUINTE

Objetivo		Número do projeto	F.R.	F.E.	DATAS		Rubrica Orçamental	Fonte de Financiamento				Pagamentos							Total Previsto	Não Def.	Em Euros
								RG	RP	EU	EMPR	Realizado em períodos anteriores	Estimativa de realização 2023	Períodos Seguintes							
					2024	2025								2026	2027	2028	Outros				
																		INI			
PILAR B - UMA CIDADE SUSTENTÁVEL																					
B1	CONSERVAR O AMBIENTE DIA A DIA																				
B1.P001	PROMOVER A ECONOMIA CIRCULAR EM LISBOA																				
B1.P001.03	Agricultura Urbana (Hortas Urbanas)	43837	O	9	01/24	12/28	D6		985 000								672 224	312 776		985 000	
B1.P001.04	CoREPAIR - Partilha, Prom. Economia Circular	44266	E	0	01/22	12/26	D6		1 678 114			100 000	1 098 114	465 000	15 000					1 678 114	
B1.P002	ADAPTAÇÃO ÀS ALTERAÇÕES CLIMÁTICAS																				
B1.P002.04	Projeto LIFE LUNGS	44151	O	6	09/19	12/24	D6		160 945	117 224	52 346	12 689	213 134							278 169	
B1.P002.05	Projeto CONEXUS	44191	O	6	01/20	12/24	D6		25 000	117 312		25 000	117 312							142 312	
B1.P002.08	Projeto UP2030	44543	D	0	01/23	12/24	D6			5 000			5 000							5 000	
B1.P002.11	Projeto Cool Noons	44669	D	0	01/24	12/26	D6		1 070	4 280			5 350							5 350	
B1.P003	ESPAÇOS VERDES DE PROXIMIDADE																				
B1.P003.01	Manutenção de Espaços Verdes	40268	O	9	01/24	12/28	D6		944 870			234 031	246 814	126 478	119 947	108 500	109 100			944 870	
B1.P003.02	Parques Infantis e Juvenis	40592	O	9	01/24	12/28	D6		494 300					244 300	150 000	100 000				494 300	
B1.P003.03	Lagos e Chafarizes	41078	O	9	01/24	12/28	D6		217 077			6 038	159 883		51 156					217 077	
B1.P003.04	Estufa Fria	42295	E	0	01/24	12/27	D6		4 810 479		2 310 479			500 000	1 000 000	1 000 000				4 810 479	
B1.P004	CORREDORES VERDES																				
B1.P004.01	Parque Florestal de Monsanto	42844	O	9	01/24	12/28	D6		276 192			34 990	50 102	40 200	45 250	50 300	55 350			276 192	
B1.P004.02	Trilhos de Monsanto	43786	E	6	06/17	12/22	D6		811 134		807 326	2 156	1 652							811 134	
B1.P004.03	Corr. Verde Oriental - Qta Montanha II Lx.XXI	44328	E	3	01/21	12/25	D6		4 456 576			367 000	3 232 910	856 666						4 456 576	
B1.P004.04	Avenida de Ceuta Lx.XXI	44348	E	3	01/21	12/25	D6		4 602 201			500 000	2 750 000	1 352 201						4 602 201	
B1.P004.05	Cor. Verde Perifér. - Perc. Alcoutins Lx.XXI	44350	E	4	01/21	12/23	D6		847 591		741 464	106 127								847 591	
B1.P005	ESTRUTURA VERDE DE PROXIMID																				
B1.P005.01	Parques Urbanos	42842	O	9	01/24	12/28	D6		1 928 413			211 455	78 416	708 542	930 000					1 928 413	
B1.P005.02	Quinta Pedagógica	40390	O	9	01/24	12/28	D6		94 995			6 528	4 967	27 500	56 000					94 995	
B1.P005.03	Casa do Jardim da Estrela	44303	E	6	01/21	12/22	D6		1 480 048		1 371 702	108 346								1 480 048	
B1.P005.04	Jardim da Praça do Império	44308	O	2	01/21	12/22	D6		1 174 415		918 961	243 926	11 528							1 174 415	
B1.P005.06	Parque Urbano Vale do Forno	44327	E	0	01/21	12/28	D6		13 444 998					500 000	2 500 000	5 500 000	4 944 998			13 444 998	
B1.P005.07	Parque do Tejo e Trancão - Zona Norte	44645	E	0	01/24	12/28	D6		10 100 000						500 000	6 100 000	3 500 000			10 100 000	
B1.P006	Espaços Verdes e Parques Urbanos Lx.XXI	43983	E	6	05/16	12/26	D6		15 859 895		15 411 204	385 600	55 775	7 316						15 859 895	
B1.P007	PLANO GERAL DE DRENAGEM																				
B1.P007.01	Operações Patrimoniais	44066	O	9	01/24	12/28	D6		6 285 242			5 654 190	631 052							6 285 242	
B1.P007.02	Túneis Lx.XXI	43974	E	4	01/19	12/26	D6		74 920 563	101 494 102	28 750 419	20 175 268	69 932 510	48 460 528	9 095 940					176 414 665	
B1.P007.03	Coletores Lx.XXI	43975	E	3	01/24	12/28	D6		6 609 011		6 299 960	161 474	147 577							6 609 011	
B1.P007.99	Outros Lx.XXI	43560	E	6	01/18	12/24	D6		4 419 066		4 406 910		12 156							4 419 066	
B1.P008	LIMPEZA E HIGIENE URBANA																				
B1.P008.01	Limpeza Urbana e Recolha Seletiva	40173	O	9	01/24	12/28	D6		18 963 131			6 921 766	2 028 365	2 631 000	2 550 000	2 432 000	2 400 000			18 963 131	
B1.P008.07	Postos de Limpeza	40832	E	9	01/23	12/23	D6		927				927							927	
B1.P008.08	Posto Limpeza Telheiras CML	44574	E	0	01/23	12/24	D6		1 479 521				265 000	857 261	357 260					1 479 521	
B1.P008.10	Recolha Res. Orgânicos Lisboa - 2.ª Fase	44351	O	0	01/21	12/23	D6		309 921		232 947	76 974								309 921	
B1.P009	TRATAMENTO DE RESÍDUOS																				
B1.P009.03	Gestão Urbana - Parque das Nações	43366	O	9	01/24	12/26	D6		223 033			11 239	11 794	200 000						223 033	
B1.P010	SANEAMENTO																				
B1.P010.01	Conservação e Manutenção Rede Esgotos	40210	O	9	01/24	12/28	D6		26 314 074			3 499 942	4 814 132	5 000 000	3 000 000	5 000 000	5 000 000			26 314 074	
B1.P010.07	Caneiro de Alcântara	44355	E	3	01/21	12/27	D6		24 272 572		1 903 368		25 000		2 344 204	20 000 000				24 272 572	
B1.P010.12	Rua da Prata - Apoio Cheias	44579	E	0	01/23	12/24	D6		2 680 127			978 000	1 702 127							2 680 127	
B1.P010.17	Infante D. Henrique - Apoio Cheias	44582	E	0	01/23	12/24	D6		1 697 640			833 000	864 640							1 697 640	
B1.P011	PROTEÇÃO DOS ANIMAIS																				
B1.P011.01	Casa dos Animais de Lisboa	43148	O	9	01/24	12/28	D6		272 171			37 440	105 006	72 880	24 345	15 500	17 000			272 171	
B1.P011.02	Parques Caninos	43892	O	9	01/24	12/28	D6		478			339	139							478	
B1.P011.05	Abrigo p/ Canídeos e Felídeos - Vale Forno	44634	E	0	01/24	12/28	D6		3 032 155						421 617	2 500 000	110 538			3 032 155	
B1.P013	EFICIÊNCIA ENERGÉTICA-INFRAEST. PÚBLICAS																				
B1.P013.01	Eficiência Energética Edific. Púb. Municipais	43919	O	6	01/17	12/22	D6		337 847		197 327	71 856	68 664							337 847	
B1.P013.04	Arquivo Municipal-Piso 1	44182	O	6	01/20	12/22	D6		140 708		81 386	4 583	54 739							140 708	
B1.P013.05	Complexo Olivais 2 - Ed. Metrologia	44183	O	6	01/20	12/23	D6		327 658		73 047	253 435	1 176							327 658	
B1.P013.06	Complexo Olivais 2-Ed. DIEM	44184	O	6	01/20	12/22	D6		214 429		200 861	9 937	3 631							214 429	
B1.P013.07	Complexo Olivais 2-Ofic. Pneus	44185	O	6	01/20	12/22	D6		30 005		9 495	14 826	5 684							30 005	

QUADRO 2. PLANO PLURIANUAL DE INVESTIMENTOS DOS ANOS 2024 E SEGUINTES

Objetivo		Número do projeto	F.R.	F.E.	DATAS		Rubrica Orçamental	Fonte de Financiamento				Pagamentos							Total Previsto	Não Def.	
								RG	RP	EU	EMPR	Realizado em períodos anteriores	Estimativa de realização 2023	Períodos Seguintes							
					2024	2025								2026	2027	2028	Outros				
B1.P013.08	Complexo Municipal Chelas	44186	O	6	01/20	12/23	D6		679 657			377 027	270 833	31 797						679 657	
B1.P013.09	Ed. Polícia Municipal Lisboa	44188	O	6	01/20	12/22	D6		407 021			383 064	19 467	4 490						407 021	
B1.P013.11	Piscina Alfama	44190	O	6	01/20	12/23	D6		214 020			188 990	23 062	1 968						214 020	
B1.P013.12	Posto Limpeza Chelas	44280	E	3	01/21	12/24	D6		73 231				15 000	58 231						73 231	
B1.P013.13	Casa dos Direitos Sociais	44281	E	6	01/21	12/25	D6		80 228			28 585	50 742	901						80 228	
B1.P013.14	Eficiência Hídrica	43632	O	9	01/22	12/26	D6		2					2						2	
B1.P013.16	Arquivo Fotográfico	44284	E	6	01/21	12/23	D6		37 359				37 359							37 359	
B1.P013.17	Biblioteca Orlando Ribeiro	44285	E	3	01/21	12/24	D6		214 099				10 345	203 754						214 099	
B1.P013.18	Centro de Interpretação Monsanto	44286	E	6	01/21	12/25	D6		11 333		5 368		5 368	597						11 333	
B1.P013.19	Posto Limpeza Telheiras	44282	E	3	01/21	12/24	D6		81 231				23 000	58 231						81 231	
B1.P013.21	Complexo Olivais 2 - DRMM	44187	O	6	01/20	12/22	D6		51 832			30 233	11 798	9 801						51 832	
B1.P014	ILUMINAÇÃO PÚBLICA																				
B1.P014.01	Conservação e Manutenção Infraestrutura	40598	O	9	01/24	12/28	D6		6 804 868				160 568	284 300	1 590 000	1 590 000	1 590 000	1 590 000		6 804 868	
B1.P015	MONITORIZAR A QUALIDADE AMBIENTAL																				
B1.P015.01	Monitorização/Controlo e Fiscaliz. Ambiente	40274	O	9	01/24	12/28	D6		695 000					150 000	125 000	185 000	235 000			695 000	
B1.P015.02	Monitorização/Controlo e Fiscaliz. Águas	41229	O	9	01/24	12/24	D6		24 892			20 876	4 016							24 892	
B1.P016	CEMITÉRIOS																				
B1.P016.01	Arranjo dos Espaços Comuns	40289	O	9	01/24	12/28	D6		4 248 608				4 920	91 198	150 830	500 830	1 750 000	1 750 830		4 248 608	
B1.P016.02	Infraestruturas Cemiteriais	40290	E	9	01/24	12/28	D6		601 962				131 429	438 033	10 000	12 500		10 000		601 962	
B1.P016.03	Ed. Ecuménico do Cemitério de Carnide	44302	E	6	01/20	12/22	D6		1 136 738			1 136 020	718							1 136 738	
B1.P017	EDUCAÇÃO, SENSIB. E DIVULG. AMBIENTAL																				
B1.P017.01	Educação, Sensib. e Divulg. Ambiental	40300	O	9	01/24	12/28	D6		58 123				930	2 943	10 000	11 500	12 250	20 500		58 123	
B1.P018	MISSÃO 100 CIDADES: TRANS.ENERG.INTELIGENTE																				
B1.P018.02	Projeto UPPER	44466	O	0	01/23	12/26	D6			25 000				15 000	10 000					25 000	
B1.P019	REUTILIZAÇÃO DE ÁGUAS RESIDUAIS E PLUVIAIS																				
B1.P019.01	ApR Alcântara/Campolide	44636	E	0	01/24	12/27	D6		936 000						318 000	318 000	300 000			936 000	
B1.P019.02	ApR Chelas/Belavista	44637	E	0	01/24	12/27	D6		837 600						424 000	63 600	350 000			837 600	
TOTAL DO PROGRAMA B1									254 117 396	268 816	101 494 102	65 918 489	41 834 570	89 910 538	64 712 702	25 782 149	47 665 774	20 056 092		355 880 314	750 000
B2	URBANISMO DE PROXIMIDADE																				
B2.P001	PLANEAMENTO, OP. PATRIMONIAIS E CONEXAS																				
B2.P001.01	Inst.Gestão Territorial- Cartograf.Digit	40164	O	9	01/22	12/27	D6		92 250					92 250						92 250	
B2.P001.03	Aquisição de Terrenos e Edifícios	40016	O	9	01/24	12/28	D6		81 854 075				7 075 167	17 634 187	13 421 310	14 234 767	14 790 840	14 697 804		81 854 075	
B2.P001.05	Processos Judiciais	42935	O	9	01/24	12/28	D6		15 983 466				2 006 151	2 765 943	2 802 843	2 802 843	2 802 843	2 802 843		15 983 466	
B2.P001.06	Projeto AGE0	44132	O	4	01/19	12/22	D6		90 412		10 486	79 926								90 412	
B2.P001.08	Projeto GEOSustained	44353	O	5	01/22	12/24	D6		2 687		1 499		1 188							2 687	
B2.P001.09	Operação Integrada Local SANTA CLARA-SRU	44569	O	2	01/23	12/26	D6		2 857 370	3 404 029			400 000	2 380 174	2 148 285	1 332 940			6 261 399		
B2.P002	PARQUE VERDE DE CARNIDE	43863	E	5	01/16	12/24	D6		7 170 816			5 272 390		1 898 426						7 170 816	
TOTAL DO PROGRAMA B2									108 051 076	3 404 029		5 284 375	9 561 244	24 772 168	18 372 438	18 370 550	17 593 683	17 500 647		111 455 105	
B3	DIVERSIFICAR A MOBILIDADE																				
B3.P001	RODOVIÁRIA•																				
B3.P001.01	Sinalização	40154	O	9	01/24	12/28	D6		1 954 151				188 693	565 458	300 000	300 000	300 000	300 000		1 954 151	
B3.P001.02	Semaforização - EMEL	40151	O	9	01/24	12/28	D6		7 073 655					473 655	1 650 000	1 650 000	1 650 000	1 650 000		7 073 655	
B3.P001.04	Vigilância de Tráfego	42219	O	9	01/24	12/28	D6		8 661 053				258 090	1 369 694	2 098 677	1 642 296	1 642 296	1 650 000		8 661 053	
B3.P001.05	Ligações Cicláveis	44010	E	6	01/17	12/22	D6		6 739 646			6 649 313	34 772	55 561						6 739 646	
B3.P001.09	Rede Ciclável	44114	O	9	01/24	12/28	D6		130 438				1 500	8 938	30 000	30 000	30 000	30 000		130 438	
B3.P001.10	Projeto Cooperative Streets	44194	E	1	01/20	12/24	D6		1 514 006	1 424 327			89 680	2 848 653						2 938 333	
B3.P001.12	Avenida Infante D. Henrique - EMEL	44223	E	3	01/20	12/28	D6		15 137 065			789 506		4 347 559		2 500 000	4 500 000	3 000 000		15 137 065	
B3.P001.15	Requalificação das Envolventes Escolares	44447	E	0	01/24	12/28	D6		4 000 000						200 000	200 000	1 800 000	1 800 000		4 000 000	
B3.P001.17	Sistema de Videoproteção	44657	O	9	01/24	12/28	D6		353 171					353 171						353 171	
B3.P001.18	Segurança e acessibilidade envolv escolares	44646	O	0	01/24	12/27	D6		2 115 000	1 240 000				255 000	850 000	850 000	1 400 000		3 355 000	170 000	
B3.P001.19	Sistema de Vigilância de Tráfego	44648	O	0	01/24	12/27	D6		1 080 000	600 000				180 000	500 000	500 000	500 000		1 680 000	120 000	
B3.P001.20	Logística Urbana Sustentável	44649	O	0	01/24	12/27	D6		510 000	340 000					475 000	225 000	150 000			850 000	
B3.P004	REDE CICLÁVEL																				
B3.P004.02	Rede Ciclável Lx.XXI - EMEL	44230	E	5	01/19	12/25	D6		24 855 757			11 154 319	600 000	8 249 538	4 851 900					24 855 757	
B3.P004.09	Rd Ciclável-Pt Ciclopederal JMJ-EMP EMEL	44539	E	0	01/23	12/23	D6		2 790 447				2 659 597	130 850						2 790 447	



QUADRO 2. PLANO PLURIANUAL DE INVESTIMENTOS DOS ANOS 2024 E SEGUINTES

Objetivo		Número do projeto	F.R.	F.E.	DATAS		Rubrica Orçamental	Fonte de Financiamento				Pagamentos							Total Previsto	Não Def.	
												Realizado em períodos anteriores	Estimativa de realização 2023	Períodos Seguintes							
														2024	2025	2026	2027	2028			Outros
					RG	RP		EU	EMPR												
B3.P004.10	Consolidação da Rede Ciclável	44647	O	0	01/24	12/27	D6		1 230 000	320 000			750 000	800 000					1 550 000	500 000	
TOTAL DO PROGRAMA B3								78 144 389	3 924 327		18 593 138	3 832 332	19 588 077	11 755 577	7 897 296	11 972 296	8 430 000		82 068 716	790 000	
B4 UM ESPAÇO PÚBLICO RENOVADO																					
B4.P001	UMA PRAÇA EM CADA BAIRRO																				
B4.P001.01	Uma Praça Em Cada Bairro Lx.XXI	43734	E	6	05/16	12/24	D6		30 773 285			30 203 213	315 897	254 175					30 773 285		
B4.P001.02	Uma Praça Em Cada Bairro Lx.XXI - SRU	44144	E	6	09/19	12/24	D6		20 401 040			19 396 208	500 000	504 832					20 401 040		
B4.P001.03	Uma Praça Em Cada Bairro - Sete Rios Lx.XXI	44297	E	2	01/21	12/24	D6		9 400 839			1 967 862	4 382 000	3 050 977					9 400 839		
B4.P002	Requalificação do Espaço Público	43986	O	9	01/24	12/28	D6		1 171 683				141 608	612 274	235 919	81 882	50 000	50 000	1 171 683		
B4.P003	MANUTENÇÃO DO ESPAÇO PÚBLICO																				
B4.P003.01	Pavimentos	40132	E	9	01/24	12/28	D6		23 648 726				2 085 497	4 235 228	3 718 001	4 170 000	4 720 000	4 720 000	23 648 726		
B4.P003.02	Obras de Arte	40113	O	9	01/24	12/28	D6		13 342 976				933 239	2 409 737	2 500 000	2 500 000	2 500 000	2 500 000	13 342 976		
B4.P003.04	Arte Pública	42812	O	9	01/24	12/28	D6		84 670				75 325	1 869	1 869	1 869	1 869	1 869	84 670		
B4.P003.05	Programa Integrad Requalif. Espaço Públ	40591	O	9	01/24	12/28	D6		3 430 737				490 772	167 686	849 279	641 000	641 000	641 000	3 430 737		
B4.P003.06	Consolidação de Muros Suporte e Tapumes	40040	E	9	01/24	12/28	D6		18 504 256				4 000 000	2 165 256	2 500 000	2 839 000	3 500 000	3 500 000	18 504 256		
B4.P003.08	Projeto Paço da Rainha	44152	E	6	09/19	12/23	D6		1 260 184			1 212 106	21 878	26 200					1 260 184		
B4.P003.10	Esp. Púb. Zona Poente da F. Ribeirinha	42922	E	6	01/16	12/24	D6		108 214			107 125		1 089					108 214		
B4.P003.12	Túnel João XXI	44261	E	0	01/21	12/26	D6		10 866 298				10 502	2 655 796	3 765 000	4 435 000			10 866 298		
B4.P003.13	Pavimento - Rua Ilha dos Amores	44288	E	0	01/21	12/25	D6		2 489 068				300 000	1 689 534	499 534				2 489 068		
B4.P003.14	Pavimento - Bairro da Encarnação	44290	E	1	01/22	12/28	D6		1 892 464				322 313	720 151	550 000	100 000	100 000	100 000	1 892 464		
B4.P003.15	Pavimento - Parada do Alto de S. João	44294	E	0	01/22	12/27	D6		2 720 778				757 800	1 910 978	13 000	39 000			2 720 778		
B4.P003.16	Pavimento - Estrada do Loureiro	44296	E	3	01/21	12/22	D6		3 344 537			3 191 759	147 566	5 212					3 344 537		
B4.P003.17	Repavimentação da 2ª Circular	44320	E	6	01/21	12/22	D6		3 212 803			3 103 967		108 836					3 212 803		
B4.P003.18	Pavimento - (AUGI) Qta do Grafanil	44293	E	0	01/21	12/25	D6													1 000 000	
B4.P003.19	Requalificação da Rua Ferreira Borges	44429	E	0	01/22	12/26	D6		3 071 944			19 675	52 269		2 500 000	500 000			3 071 944		
B4.P003.20	Requalificação Espaço Público Freg Benfica	44433	E	0	01/24	12/26	D6		2 400 000						480 000	1 920 000			2 400 000		
B4.P003.21	Requalificação Espaço Público Freg Lumiar	44434	E	0	01/24	12/27	D6		1 000 000								1 000 000		1 000 000		
B4.P003.22	Requalificação Esp Público Freg Ameixoeira	44435	E	0	01/25	12/27	D6		2 618 604					14 883	3 721	1 100 000	1 500 000		2 618 604		
B4.P003.24	Requalificação Espaço Público Freg Campolide	44437	E	0	01/24	12/28	D6		6 305 165					105 165	200 000	2 000 000	2 000 000	2 000 000	6 305 165		
B4.P003.26	Passadiço da Doca dos Olivais	44479	E	0	01/24	12/26	D6		1 460 600						665 150	795 450			1 460 600	500 000	
B4.P003.27	Reabilitação do Viaduto da Av. Infante Santo	44480	E	0	01/24	12/25	D6		500 000						500 000				500 000	655 400	
B4.P003.28	Reconst. Muro Contenção Sta Catarina a Chelas	44481	E	0	01/23	12/25	D6		1 321 380						660 380	661 000			1 321 380	620 760	
B4.P003.29	Passeio das Tágides	44509	E	0	01/24	12/28	D6		1 600 000								700 000	900 000	1 600 000		
B4.P003.30	Praça Centro de Congressos	44510	E	0	01/23	12/28	D6		4 250 000								2 000 000	2 250 000	4 250 000		
B4.P003.31	Largo das Belas Artes	44511	E	0	01/23	12/28	D6		530 000									530 000	530 000		
B4.P003.32	Av. Descobertas/Antão Gonçalves	44512	E	0	01/23	12/28	D6		922 500								500 000	422 500	922 500		
B4.P003.33	Praça da Alegria	44513	E	0	01/23	12/28	D6		1 802 000								1 552 000	250 000	1 802 000		
B4.P003.35	R.Borges, Calçada Necessidades e Largo Relvas	44515	E	0	01/23	12/28	D6		850 000								500 000	350 000	850 000		
B4.P003.36	Lg.S.Vicente,Lg.Rodrigo Freitas,Lg.MeninoJesus	44516	E	0	01/23	12/28	D6		731 000								531 000	200 000	731 000		
B4.P003.37	Estabilização Quinta da Noiva	44517	E	0	01/23	12/27	D6		3 000 000						1 126 910	1 000 000	873 090		3 000 000		
B4.P003.38	Reabilitação de Muro da Rua das Taipas	44518	E	0	01/23	12/27	D6		2 500 000							1 500 000	1 000 000		2 500 000		
B4.P003.39	Requalificação Esp Público B. Caramão Ajuda	44584	E	0	01/23	12/27	D6		1 700 000								1 700 000		1 700 000		
B4.P003.40	O.Int. PQ Tejo/Trancão Lx - JMJ SRU	44537	E	0	01/23	12/23	D6		5 695 523				5 016 047	679 476					5 695 523		
B4.P003.41	EMP PQ Tejo/Trancão Lx - JMJ SRU	44538	E	0	01/23	12/23	D6		10 214 049				10 214 049						10 214 049		
B4.P003.42	Viaduto do Rego	44638	E	0	01/24	12/28	D6		9 000 000							2 000 000	2 500 000	4 500 000	9 000 000		
B4.P003.43	Requalificação da Rua do Mirante	44585	E	0	01/24	12/28	D6		800 000								400 000	400 000	800 000		
B4.P003.44	Requalificação Esp Público Bairro Ceuta Sul	44586	E	0	01/24	12/27	D6		800 000							400 000	400 000		800 000		
B4.P003.45	Requalificação Esp Público N. Hist Paço Lumiar	44587	E	0	01/25	12/28	D6		1 500 000								1 200 000	300 000	1 500 000		
B4.P003.46	Av. Brasil	44642	E	0	01/24	12/27	D6		1 800 000					800 000		1 000 000			1 800 000		
B4.P003.47	Av. Infante D. Henrique	44643	E	0	01/24	12/28	D6		5 500 000							2 500 000	2 500 000	500 000	5 500 000		
B4.P003.48	Estrada da Luz - Norte	44651	E	0	01/24	12/28	D6		1 690 000								500 000	1 190 000	1 690 000		
B4.P003.49	Rua das Gaivotas em Terra	44652	E	0	01/24	12/27	D6		300 000						300 000				300 000		
B4.P003.50	Envolvente Escola Patrício Prazeres	44653	E	0	01/24	12/27	D6		1 000 000						110 000	890 000			1 000 000		
B4.P003.51	Viaduto 2ª Circular/Campo Grande	44639	E	0	01/24	12/27	D6		2 000 000							1 000 000	1 000 000		2 000 000		
B4.P003.52	Largo Paço do Lumiar	44640	E	0	01/24	12/28	D6		1 500 000								750 000	750 000	1 500 000		
B4.P003.53	Talude Estrada Ameixoeira/Quartin Graça	44641	E	0	01/24	12/27	D6		1 300 000							800 000	500 000		1 300 000		
B4.P003.54	Laterais Av Liberdade	44664	E	0			D6		800 000			</									

QUADRO 2. PLANO PLURIANUAL DE INVESTIMENTOS DOS ANOS 2024 E SEGUINTES

Objetivo		Número do projeto	F.R.	F.E.	DATAS		Rubrica Orçamental	Fonte de Financiamento				Pagamentos							Total Previsto	Não Def.	
												Períodos Seguintes									
					INI	FIM		RG	RP	EU	EMPR	Realizado em períodos anteriores	Estimativa de realização 2023	2024	2025	2026	2027	2028			Outros
B4.P004	PAVIMENTOS																				
B4.P004.01	Pavimentos Lx.XXI	43965	E	6	01/17	12/26	D6		20 217 048			19 586 344	180 000	450 704						20 217 048	
B4.P004.02	Pavimentos Lx.XXI - SRU	44142	E	5	01/19	12/27	D6		3 633 095			2 286 539	80 000	191 082	197 993	738 644	138 837			3 633 095	
B4.P004.03	Alto do Chapeleiro Lx.XXI	44347	E	0	01/21	12/24	D6		3 097 624				2 245 000	852 624						3 097 624	
B4.P005	PEDONAL																				
B4.P005.01	Plano de Acessibilidade Pedonal	42493	E	6	01/16	12/28	D6		2 770 015			594 631		175 384	500 000	500 000	500 000	500 000		2 770 015	
B4.P005.05	Plano de Acessibilidade Pedonal - PRR	44438	E	0	01/23	12/25	D6		474 846	675 154				550 000	600 000					1 150 000	227 100
B4.P005.06	Acessibilidade Pedonal Bº Caramão Ajuda	44439	E	0	01/23	12/25	D6		805 715					5 715	800 000					805 715	900 000
B4.P007	REQUAL. ESPAÇO PÚBLICO-DIVERSOS LOCAIS																				
B4.P007.01	Requal. Espaço Público - Diversos Locais	43584	O	9	01/24	12/28	D6		42 823				25 369	17 454						42 823	
B4.P007.02	Bairro do Horizonte	44525	O	0	01/23	12/26	D6		1 995 000					70 000	950 000	975 000				1 995 000	
B4.P007.03	Loteamento Carlos Botelho	44526	O	0	01/23	12/26	D6		2 147 385					71 385	1 100 000	976 000				2 147 385	
B4.P007.05	Há Vida no meu Bairro	44571	D	0	01/23	12/28	D6		397 748					105 825	45 003	80 960	80 000	85 960		397 748	
B4.P008	INTERVENÇÕES DIV. REAB URBANA																				
B4.P008.01	Intervenções Div. Reab Urbana Lx.XXI	43982	E	3	05/16	12/24	D6		2 731 807			1 706 161	703 048	322 598						2 731 807	
B4.P008.02	Intervenções Div. Reab Urbana Lx.XXI - SRU	44148	E	4	05/16	12/23	D6		5 469 397			4 814 184	648 047	7 166						5 469 397	
B4.P008.03	Edifícios Municipais-Não Habitacionais	44241	E	9	01/24	12/28	D6		4 766				4 766							4 766	
B4.P009	OBRAS DE URBANIZAÇÃO																				
B4.P009.02	Centro de Congressos	44384	O	0	01/22	12/25	D6		103 076				49 299	41 452	12 325					103 076	
B4.P009.03	UE Alcântara Nascente e Poente	44385	O	0	01/22	12/24	D6		114 391					97 785	8 303	8 303				114 391	
B4.P009.04	UE Entrecampos	44386	O	0	01/22	12/28	D6		11 380 000						1 100 000	2 000 000	5 400 000	2 880 000		11 380 000	
B4.P009.05	Quinta Bensaúde	44387	O	0	01/22	12/28	D6		11 201 451							1 283 060	5 000 000	4 918 391		11 201 451	
B4.P009.06	Parcela 200A	44467	O	0	01/22	12/25	D6		388 050					34 440	348 444	5 166				388 050	
B4.P009.08	Loteamento Casal do Pinto	44483	O	0	01/23	12/26	D6		10 512 909				12 909	500 000	4 000 000	6 000 000				10 512 909	
B4.P009.99	Obras de Urbanização Diversas	44416	O	9	01/24	12/28	D6		280 944						73 453	46 531	80 960	80 000		280 944	
TOTAL DO PROGRAMA B4									305 678 413	675 154		88 189 774	33 715 200	27 207 968	30 914 284	45 487 865	46 318 756	34 519 720		306 353 567	3 903 260
TOTAL DO OBJETIVO B									745 991 274	8 272 326	101 494 102	177 985 776	88 943 346	161 478 751	125 755 001	97 537 860	123 550 509	80 506 459		855 757 702	5 443 260

QUADRO 2. PLANO PLURIANUAL DE INVESTIMENTOS DOS ANOS 2024 E SEQUINTES

Objetivo		Número do projeto	F.R.	F.E.	DATAS		Rubrica Orçamental	Fonte de Financiamento				Pagamentos							Total Previsto	Não Def.
								RG	RP	EU	EMPR	Realizado em períodos anteriores	Estimativa de realização 2023	Períodos Seguintes						
					2024	2025								2026	2027	2028	Outros			
PILAR C - UMA CIDADE DE CULT. ECON. INOV																				
C1	CULTURA, LUGAR DE IDENTIDADE E ENCONTRO																			
C1.P001	CONSOLIDAR REDE EQUIP DE PROXIMIDADE																			
C1.P001.01	Bibliotecas Municipais	40348	O	9	01/24	12/28	D6		98 037			14 360	16 757	16 730	16 730	16 730	16 730		98 037	
C1.P001.02	Espaços Lxis	44404	O	9	01/24	12/24	D6		30 709			29 959	750						30 709	
C1.P002	PROMOVER DINÂMICAS CULTURAIS DA CIDADE																			
C1.P002.03	Agenda Cultural	42141	O	9	01/23	12/27	D6		2 099				2 099						2 099	
C1.P002.15	Projeto ROSSIO	43955	O	5	01/18	12/22	D6		194 227		193 858	369							194 227	
C1.P003	REESTRUTURAR/DINAMIZAR MUSEUS MUNICIPAIS																			
C1.P003.01	MUDE	42431	O	9	01/24	12/28	D6		3 077 624			224 629	822 729	602 580	602 580	412 553	412 553		3 077 624	
C1.P003.02	Museu Lisboa - Palácio Pimenta	43717	O	9	01/24	12/28	D6		1 029 130			155 393	24 489	212 312	212 312	212 312	212 312		1 029 130	
C1.P003.03	Museu Lisboa - Teatro Romano	43718	O	6	01/14	12/27	D6		289 654		272 705	8 474	8 475						289 654	
C1.P004	REQUALIFICAR EQUIPAMENTOS CULTURAIS																			
C1.P004.01	Pólos Culturais	43724	O	9	01/24	12/28	D6		112 698			6 167	13 731	23 200	23 200	23 200	23 200		112 698	
C1.P004.03	Biblioteca Munic Benfica-Espaço Lobo Antunes	44485	E	0	01/23	12/25	D6		2 406 000				1 136 000	1 270 000					2 406 000	
C1.P004.05	Esp Atlântida Bibl Alberto Manguel - SRU	44495	E	0	01/24	12/26	D6		8 575 026				823 026	3 426 010	4 325 990				8 575 026	
C1.P004.06	Reconversão do Teatro Aberto - SRU	44496	E	0	01/23	12/26	D6		2 494 456				664 019	1 137 143	693 294				2 494 456	
C1.P004.09	Casa Veva de Lima	44522	E	0	01/23	12/28	D6		2 200 000						500 000	1 500 000	200 000		2 200 000	
C1.P004.11	Teatro Em Cada Bairro	44535	O	9	01/24	12/28	D6		65 575				13 115	13 115	13 115	13 115	13 115		65 575	
C1.P004.99	Outros Equipamentos Culturais	40347	O	9	01/24	12/28	D6		786 455			40 016	130 439	304 000	304 000	4 000	4 000		786 455	
C1.P006	EXECUTAR O PLANO DE PORMENOR DO P.MAYER																			
C1.P006.01	Plano Pormenor e Recup. Capitólio	41086	E	6	01/11	12/23	D6		63 465 389		63 465 385	2	2						63 465 389	
C1.P007	REQUALIF/SALVAG PATRIM.AZULEJAR-PISAL																			
C1.P007.01	PISAL - Banco Azulejo	42543	O	9	01/24	12/28	D6		2 500				2 500						2 500	
C1.P008	PROMOVER/SALVAGUARDA PATRIM. MATERIAL/IMATE																			
C1.P008.01	Reabilit.do Edifício dos P.do Concelho	43830	E	6	01/18	12/22	D6		476 647		469 005	3 821	3 821						476 647	
C1.P008.04	Operação Integrada Local MARVILA	44555	O	1	01/23	12/24	D6		8 352	3 947		7 425	4 874						12 299	
C1.P009	GESTÃO E ANIMAÇÃO DE EQUIP.CULTURAIS																			
C1.P009.02	Arquivos Municipais	41198	O	9	01/24	12/28	D6		77 150			5 280	39 974	7 974	7 974	7 974	7 974		77 150	
C1.P009.04	CAL - Centro Arqueologia	43176	O	9	01/24	12/28	D6		2 394			2 302	92						2 394	
C1.P009.06	Operação Integrada Local SANTA CLARA	44561	O	1	01/23	12/25	D6		6 525	3 788		6 150	4 163						10 313	
C1.P009.99	Outros Equipamentos Culturais	40346	O	9	01/24	12/28	D6		5 348 243			8 417		1 239 943	1 239 943	1 429 970	1 429 970		5 348 243	
C1.P010	PATRIMÓNIO NATURAL E CULTURAL																			
C1.P010.01	Req. Adapt Torre Poente T. Paço - Museu Lx	43922	E	4	01/17	12/27	D6		2 246 539		478 252	99 647	168 640	1 000 000	500 000				2 246 539	
C1.P011	EQUIPAMENTOS CULTURAIS																			
C1.P011.01	Equipamentos Culturais Lx.XXI	43984	E	3	05/16	12/26	D6		4 224 614		4 078 717	96 679	49 218						4 224 614	
C1.P012	TODOS À CAMINHADA DE CULTURAS																			
C1.P012.02	Mais Cultura - Cultura de Proximidade	43368	O	9	01/22	12/22	D6		786				786						786	
C1.P017	JORNADA MUNDIAL DA JUVENTUDE 2023																			
C1.P017.01	JMJ Lisboa 2023	44390	D	6	01/23	12/23	D6		8 830 515			8 474 661	355 854						8 830 515	
C1.P017.02	JMJ Lisboa 2023 - Não Consignado	44570	D	6	01/23	12/23	D6		389 752			389 752							389 752	
TOTAL DO PROGRAMA C1									106 441 096	7 735	68 957 922	9 573 503	4 285 553	9 253 007	8 439 138	3 619 854	2 319 854	106 448 831		
C2	POTENCIAR A ATIVIDADE ECONÓMICA																			
C2.P004	VALORIZAR E SALVAGUARDAR COMÉRCIO TRADI																			
C2.P004.03	Valorizar Promover Mercados Municipais	40546	O	9	01/24	12/28	D6		2 189 353			58 475	130 878	500 000	500 000	500 000	500 000		2 189 353	
C2.P004.04	Metrologia	40567	O	9	01/24	12/28	D6		90 520				520	30 000	30 000	30 000			90 520	
C2.P005	Valorizar/Promover Merc. Munic. Lx.XXI	43967	E	4	05/16	12/25	D6		2 170 011		917 745	1 867	770 399	480 000					2 170 011	
TOTAL DO PROGRAMA C2									4 449 884		917 745	60 342	901 797	1 010 000	530 000	530 000	500 000	4 449 884		
C4	APOSTAR NO EMPREENDED, EMPREGO E INOV.																			
C4.P002	HUB CRIATIVO DO BEATO																			
C4.P002.03	Hub Beato - Reab. Urbana - SRU	44145	E	6	01/19	12/22	D6		5 118 288		5 098 907	19 381							5 118 288	
C4.P004	LISBOA INOVA +																			
C4.P004.01	Centro de Inovação da Mouraria	43901	O	9	01/24	12/28	D6		20 873			4 914	15 959						20 873	

QUADRO 2. PLANO PLURIANUAL DE INVESTIMENTOS DOS ANOS 2024 E SEQUINTE

Objetivo		Número do projeto	F.R.	F.E.	DATAS		Rubrica Orçamental	Fonte de Financiamento				Pagamentos							Total Previsto	Não Def.
								RG	RP	EU	EMPR	Realizado em períodos anteriores	Estimativa de realização 2023	Períodos Seguintes						
					2024	2025								2026	2027	2028	Outros			
C4.P004.05	Bio Lab Lisboa	44170	O	9	01/24	12/28	D6		17 521			8 521	9 000					17 521		
C4.P004.10	Hub do Mar	44421	E	0	01/23	12/26	D6		384 846	30 338 721		150 000	10 573 567	10 000 000	10 000 000			30 723 567		
C4.P005	INCUBADORA DE EMPRESAS																			
C4.P005.02	FAB LAB Lisboa	43792	O	9	01/24	12/28	D6		24 223			10 223	14 000					24 223		
C4.P007	LISBOA CIDADE ERASMUS	42194	O	9	01/24	12/28	D6		14 036			1 536	12 500					14 036		
TOTAL DO PROGRAMA C4									5 579 787	30 338 721		5 098 907	194 575	10 625 026	10 000 000	10 000 000		35 918 508		
TOTAL DO OBJETIVO C									116 470 767	30 346 456		74 974 574	9 828 420	15 812 376	20 263 007	18 969 138	4 149 854	2 819 854	146 817 223	

QUADRO 2. PLANO PLURIANUAL DE INVESTIMENTOS DOS ANOS 2024 E SEQUINTES

Objetivo		Número do projeto	F.R.	F.E.	DATAS		Rubrica Orçamental	Fonte de Financiamento				Pagamentos							Total Previsto	Não Def.				
								RG	RP	EU	EMPR	Realizado em períodos anteriores	Estimativa de realização 2023	Períodos Seguintes										
					2024	2025								2026	2027	2028	Outros							
PILAR D - UMA CIDADE SOLIDÁRIA																								
D1	APOIAR OS QUE MAIS PRECISAM DE NÓS																							
D1.P001	PROMOÇÃO DOS DIREITOS SOCIAIS																							
D1.P001.04	Casa dos Direitos Sociais	43809	O	9	01/24	12/28	D6			30 292			25 212	5 080				30 292						
D1.P001.12	Operação Integrada Local MARVILA	44556	O	1	01/23	12/25	D6			42 666	217 242		1 783	258 125				259 908						
D1.P002	PREVENIR A EXCLUSÃO SOCIAL																							
D1.P002.12	CAE Social para Vítima Violência Doméstica	44656	E	0	01/24	12/28	D6			69 165	1 083 587			1 040 000	112 752			1 152 752						
D1.P003	PLANO P/ INTEGRAÇÃO DAS PESSOAS S/ABRIGO																							
D1.P003.05	Centro AcolhimentoS/Abrigo-Q.StaBárbara	44301	E	6	01/20	12/22	D6			1 249 464		1 110 692	76 656	62 116				1 249 464						
D1.P003.14	Centro de Acolhimento do Beato	44532	E	1	01/23	12/25	D6			337 686	4 747 000		34 686	2 550 000	2 500 000			5 084 686						
D1.P006	PARTENARIADO PARA A COESÃO SOCIAL																							
D1.P006.02	Outros Equip.Sociais - Intervenções Diver	40467	E	9	01/24	12/28	D6			2 302 196			76 139	226 057	500 000	500 000	500 000	2 302 196						
TOTAL DO PROGRAMA D1										4 031 469	6 047 829		1 110 692	214 476	4 141 378	3 112 752	500 000	10 079 298						
D2	PORTA ABERTA À HABITAÇÃO E AO HABITAT																							
D2.P001	PROMOVER O ARRENDAMENTO ACESSÍVEL																							
D2.P001.03	PRA Reabilitação	44078	E	6	01/19	12/23	D6			66 973 788		66 973 787		1				66 973 788						
D2.P001.04	PRA Reab - Av.EUA 37-39	44175	E	5	01/20	12/23	D6			6 679 869		6 226 507	419 492	33 870				6 679 869						
D2.P001.05	PRA Reab - Av.República 100	44176	E	4	01/20	12/23	D6			3 315 572		2 989 381	308 716	17 475				3 315 572						
D2.P001.07	PRA Reab - Al.Dom Afonso Henriques 82	44246	E	1	01/20	12/25	D6			11 798 371	2 640 000	4 516 274	6 375 297	3 046 800	500 000			14 438 371						
D2.P001.08	Relocalização Instal. - O Companheiro	44252	E	2	01/20	12/23	D6			2 073 731		1 786 749	90 000	196 982				2 073 731						
D2.P003	REQUALIFICAR PATRIMÓNIO HABITACIONAL MUNIC																							
D2.P003.01	Demolições	40060	E	9	01/24	12/28	D6			4 268 875			567 573	501 302	800 000	800 000	800 000	4 268 875						
D2.P003.02	Conservação de Bairros Municipais	40045	E	9	01/24	12/28	D6			3 064 821			47	64 774	750 000	750 000	750 000	3 064 821						
D2.P003.03	Reparações/Benef. Património Municipal	42885	E	9	01/24	12/28	D6			6 796 603	7 455 792	1 069 695	6 022 700	1 240 000	1 840 000	2 040 000	2 040 000	14 252 395						
D2.P003.04	Plano Intervenção Edificado Disperso - PIED	44171	E	9	12/24	12/28	D6			7 629 320	7 117 269		750 000	4 701 589	1 795 000	2 500 000	2 500 000	14 746 589						
D2.P003.06	Requalificação de Pátios e Vilas	44173	E	0	01/20	12/24	D6			74 477			24 477	50 000				74 477						
D2.P003.07	Requalificação Vila Romão da Silva	44236	E	0	01/20	12/24	D6			2 250 040	2 448 000	688 040	950 000	3 060 000				4 698 040						
D2.P003.08	Requalificação Vila Elvira	44237	E	0	01/20	12/26	D6			496 287	1 985 150			800 000	1 381 437	300 000		2 481 437						
D2.P003.09	Requalificação Trav. Paulo Jorge	44238	E	0	01/20	12/26	D6			250 000	1 000 000				800 000	450 000		1 250 000						
D2.P003.10	Requalificação Vila Dias	44260	E	0	01/22	12/27	D6			11 387 398	160 000	24 415	84 500	1 200 000	5 000 000	4 238 483	1 000 000	11 547 398						
D2.P003.11	Requalificação Bairro Quinta do Cabrinha	44263	E	1	01/22	12/24	D6			3 373 460		1 644 274	1 556 445	172 741				3 373 460						
D2.P003.12	Estrada de Moscavide 2/6 - PIED	44267	E	0	01/22	12/24	D6			3 367 056	1 200 000	1 267 056	1 800 000	1 500 000				4 567 056						
D2.P003.13	Aquisição, Construção e Reabilitação de Habit	44420	O	9	01/24	12/28	D6			42 391	10 964 216			11 006 607				11 006 607						
D2.P003.14	Travessa do Cabral nº 3/3A - PIED	44270	E	1	01/22	12/26	D6			990 362	2 363 267		450 000	1 503 629	1 300 000	100 000		3 353 629						
D2.P003.15	Rua de São José nº 44 a 52 - PIED	44428	E	0	01/22	12/25	D6			856 499	1 526 995		503 500	1 429 994	450 000			2 383 494						
D2.P003.16	Bairro Alto - PIED	44451	E	0	01/24	12/26	D6			960 000	3 690 000			250 000	3 200 000	1 200 000		4 650 000						
D2.P003.17	Calçada do Livramento n.º 21 a 23 - PIED	44452	E	0	01/23	12/26	D6			280 000	1 120 000			300 000	1 000 000	100 000		1 400 000						
D2.P003.18	Estrada de Benfica n.º 410 - PIED	44453	E	0	01/23	12/26	D6			1 030 000	4 270 000			1 300 000	3 000 000	1 000 000		5 300 000						
D2.P003.19	Rua do Cabo n.º 72 a 82 - PIED	44454	E	0	01/23	12/25	D6			160 000	640 000			250 000	550 000			800 000						
D2.P003.20	Rua Jardim à Estrela n.º 6 a 10 - PIED	44455	E	0	01/23	12/26	D6			300 000	1 200 000			200 000	900 000	400 000		1 500 000						
D2.P003.21	Travessa dos Brunos n.º 29 a 31 - PIED	44456	E	0	01/23	12/26	D6			190 000	760 000			200 000	650 000	100 000		950 000						
D2.P003.22	Travessa Horta Navia n.º 26 - PIED	44457	E	0	01/24	12/26	D6			520 000	1 880 000		50 000	200 000	1 800 000	350 000		2 400 000						
D2.P003.23	Alameda Linhas Torres n.º 45 - PIED	44458	E	0	01/24	12/26	D6			291 000	1 164 000			600 000	600 000	255 000		1 455 000						
D2.P003.24	Paço do Lumiar Lt G2 - PIED	44459	E	0	01/24	12/26	D6			966 165	3 646 800		54 465	700 000	3 258 500	600 000		4 612 965						
D2.P003.25	Requalificação Pátio Paulino	44460	E	0	01/23	12/26	D6			180 000	720 000			200 000	600 000	100 000		900 000						
D2.P003.28	Escadinhas de Santo Estevão nº 8 - PIED	44268	E	0	01/23	12/26	D6			350 000	1 400 000			300 000	1 250 000	200 000		1 750 000						
D2.P003.29	Rua Domingos Sequeira nº 68/72 - PIED	44269	E	3	01/23	12/25	D6			815 352	1 638 175		450 000	1 253 527	750 000			2 453 527						
D2.P003.30	Travessa do Tarujo nº 43/43A - PIED	44271	E	0	01/23	12/26	D6			520 000	2 080 000			1 000 000	1 400 000	200 000		2 600 000						
D2.P003.32	Rua das Barracas	44576	D	0	01/23	12/26	D6			810 000	3 240 000			200 000	2 500 000	1 350 000		4 050 000						
D2.P003.33	Praça da Alegria	44577	D	0	01/23	12/26	D6			880 000	3 520 000			400 000	2 000 000	2 000 000		4 400 000						
D2.P003.34	Paço do Lumiar B e C	44578	D	0	01/23	12/26	D6			2 684 482	26 294 505			1 272 000	17 160 000	10 546 987		28 978 987						
D2.P003.35	Azinhaga Salgadas	44670	E	0	01/24	12/26	D6			572 176	2 288 709			60 885	2 000 000	800 000		2 860 885						
D2.P004	HABITAÇÃO MUNICIPAL																							
D2.P004.02	Re/Construção Bairros Municipais Lx.XXI	43969	E	6	05/16	12/25	D6			23 256 876		21 808 987	207 147	640 742	600 000			23 256 876						
D2.P004.03	Reabilitação Habitação Municipal Lx.XXI	43970	E	6	05/16	12/24	D6			20 417 665	280 000	19 818 120	529 545	350 000				20 697 665						
D2.P004.04	Habitação Renda Acessível - SRU	44147	E	5	01/19	12/27	D6			102 926 606	125 061 499	53 367 454	18 000 000	42 097 927	72 056 354	42 273 392	192 978	227 988 105						

QUADRO 2. PLANO PLURIANUAL DE INVESTIMENTOS DOS ANOS 2024 E SEQUINTES

Objetivo		Número do projeto	F.R.	F.E.	DATAS		Rubrica Orçamental	Fonte de Financiamento				Pagamentos							Total Previsto	Não Def.					
												Realizado em períodos anteriores						Estimativa de realização 2023			Períodos Seguintes				
								RG	RP	EU	EMPR	Realizado em períodos anteriores	Estimativa de realização 2023	2024		2025		2026			2027		2028		Outros
D2.P004.05	Re/Construção-Bº Boavista-Fase 3 Lx.XXI	44254	E	4	01/21	12/25	D6			4 639 207	3 200 000		1 796 939	2 042 268	3 500 000	500 000						7 839 207			
D2.P004.06	Re/Const-Bº Boavista-Fase 2A/2B Lx.XXI	44255	E	4	01/21	12/25	D6			5 549 503	629 280		4 719 376	672 807	486 600	300 000						6 178 783			
D2.P004.07	Re/Const-Bº Padre Cruz- Lt. 3/3A Lx.XXI	44256	E	4	01/21	12/25	D6			5 561 267	3 476 800		1 392 067	3 300 000	3 346 000	1 000 000						9 038 067			
D2.P004.08	GEBALIS - CP 2022	44417	O	6	01/22	12/26	D4.2			18 474 158	1 667 423		3 896 904	14 303 096	1 941 581							20 141 581			
D2.P004.09	GEBALIS - CP 2022 - Outras Intervenções	44424	E	4	01/22	12/24	D4.2			15 090 176	11 909 825		2 000 000	9 329 179	15 670 822							27 000 001			
D2.P004.10	SRU - Novo Contrato Mandato 2022	44425	E	3	01/22	12/27	D6			22 379 927				700 000	5 015 976	13 700 482	2 299 834	663 635				22 379 927			
D2.P004.13	Re/Const Bº Padre Cruz - Lt. 4	44463	E	1	01/23	12/26	D6			868 600	3 274 400			50 000	1 000 000	2 500 000	593 000					4 143 000			
D2.P004.14	Re/Construção-Bº Boavista-Fase C	44464	E	1	01/24	12/28	D6			6 221 400					221 400			3 000 000	3 000 000			6 221 400			
D2.P004.16	GEBALIS - CP 2023	44573	O	3	01/23	12/27	D4.2			44 806 963	51 228 861			6 475 000	33 626 789	40 175 000	15 759 035					96 035 824			
D2.P004.17	Bairro Padre Cruz - Lotes 5 a 18	44580	E	0	01/23	12/28	D6			11 700 000					700 000	2 200 000	2 000 000	3 500 000	3 300 000			11 700 000	420 000		
D2.P004.18	Re/Construção-Bairro Boavista - Lote E	44658	E	0	01/24	12/28	D6			450 000	1 800 000				600 000	1 350 000	300 000					2 250 000			
D2.P004.19	Re/Construção-Bº Boavista - Fase 3	44671	E	0	01/24	12/26	D6			6 118 600	160 000				278 600	4 000 000	2 000 000					6 278 600			
D2.P005	REABILITAR O EDIFICADO																								
D2.P005.03	Habititação Cooperativa	41022	O	9	01/24	12/28	D6			942					942							942			
D2.P005.04	Reabilitação Urbana - SRU	42151	E	4	01/20	12/27	D6			42 653 767			20 768 974	10 356 120	8 476 044	3 002 629	25 000	25 000				42 653 767			
D2.P005.06	Baixa-Chiado	40025	O	6	01/11	12/22	D6			8 139 610			8 138 398		1 212							8 139 610			
D2.P005.07	Reabilitação Urbana - SRU - CM 2020	44233	E	3	01/20	12/27	D6			58 424 202			3 347 566	6 839 000	13 057 075	11 538 311	14 510 460	9 131 790				58 424 202			
D2.P005.08	Reabilitação Urbana - SRU - CM 2021	44264	E	1	01/21	12/27	D6			59 356 961	6 000 351		737 698	2 440 403	5 861 094	16 553 228	21 319 951	18 444 938				65 357 312			
D2.P005.09	Reabilitação Urbana - SRU - CM 2024	44660	O	0	01/23	12/28	D6			8 279 000					836 000	3 020 000	2 425 000	1 998 000				8 279 000			
D2.P006	REABILITAÇÃO URBANA Lx.XXI (SRU)	43976	O	6	01/17	12/23	D7.1.4			22 657 243			22 505 700		151 543							22 657 243			
TOTAL DO PROGRAMA D2										635 170 768	307 101 317		250 414 666	90 748 772	181 855 223	229 130 941	133 686 142	44 046 341	12 390 000		942 272 085	420 000			
D3	MAIS OPORTUNIDADES PARA AS FAMÍLIAS																								
D3.P003	CRECHES																								
D3.P003.02	Creches	43972	E	9	01/24	12/28	D6			1 046 800				675 081	67 719	301 000	1 000	1 000	1 000			1 046 800			
D3.P003.03	Creches - SRU	44138	E	3	05/17	12/27	D6			24 554 121			2 340 584	2 995 000	8 948 946	6 916 026	3 348 565	5 000				24 554 121			
D3.P003.04	Creche da Estrada da Luz	44242	E	6	01/20	12/22	D6			1 005 776			956 583	44 176	5 017							1 005 776			
D3.P003.05	Construção de 3 Creches Modulares	44309	E	6	01/21	12/22	D6			2 605 197			2 481 977	73 220	50 000							2 605 197			
D3.P003.06	Creche Sarmento Beires	44659	E	0	01/24	12/26	D6			1 501 000					1 000	500 000	1 000 000					1 501 000			
TOTAL DO PROGRAMA D3										30 712 894			5 779 144	3 787 477	9 072 682	7 717 026	4 349 565	6 000	1 000		30 712 894				
TOTAL DO OBJETIVO D										669 915 131	313 149 146		257 304 502	94 750 725	195 069 283	239 960 719	138 535 707	44 552 341	12 891 000		983 064 277	420 000			

QUADRO 2. PLANO PLURIANUAL DE INVESTIMENTOS DOS ANOS 2024 E SEGUINTES

Objetivo		Número do projeto	F.R.	F.E.	DATAS		Rubrica Orçamental	Fonte de Financiamento				Pagamentos							Total Previsto	Não Def.		
								RG	RP	EU	EMPR	Realizado em períodos anteriores	Estimativa de realização 2023	Períodos Seguintes								
					INI	FIM								2024	2025	2026	2027	2028			Outros	
PILAR E - UMA CIDADE QUE INVESTE NA SAÚDE																						
E1	SAÚDE ACESSÍVEL																					
E1.P003	CENTROS DE SAÚDE E INTERGERACIONAIS																					
E1.P003.01	Centros de Saúde	43826	E	6	01/18	12/23	D6		1 071 930		1 067 323	4 607						1 071 930				
E1.P003.02	Centros de Saúde Lx.XXI - SRU	44135	E	4	01/19	12/27	D6		41 582 169		25 058 513	4 233 000	3 650 819	4 387 837	3 925 000	327 000		41 582 169				
E1.P003.03	Centro Saúde Alta Lisboa	44164	E	6	07/19	12/24	D6		3 325 260		3 268 234	28 513	28 513					3 325 260				
E1.P003.04	Centro Saúde Parque das Nações	44258	E	1	01/22	12/25	D6		770 454	6 525 000	45 454		4 000 000	3 250 000				7 295 454				
E1.P003.05	Centros Intergeracionais - SRU	44136	E	3	01/19	12/27	D6		26 440 412		949 911	172 363	324 806	8 474 332	9 399 000	7 120 000		26 440 412				
E1.P003.06	Unidades de Alojamento Social - SRU	44644	E	0	01/23	12/28	D6		900 000				50 000	500 000	200 000	150 000		900 000				
TOTAL DO PROGRAMA E1									74 090 225	6 525 000	30 389 435	4 438 483	8 054 138	16 612 169	13 524 000	7 597 000		80 615 225				
E2	IMPULSO AO DESPORTO																					
E2.P002	PROMOVER O DESPORTO E O ASSOCIATIVISMO																					
E2.P002.03	Desenvolvimento Desportivo - Outros	40321	O	9	01/24	12/28	D6		3 119				3 119					3 119				
E2.P003	CONSTRUIR E REQUALIF. EQUIP. DESPORTIVO																					
E2.P003.01	Complexo Desportivo do Casal Vistoso	40310	O	9	01/24	12/28	D6		720 800				720 800					720 800				
E2.P003.02	Complexo Desportivo Alto do Lumiar	41039	O	9	01/24	12/28	D6		2 663			2 663						2 663				
E2.P003.03	Outros Pavilhões Municipais	41045	O	9	01/24	12/28	D6		6 142			2 661	3 481					6 142				
E2.P003.04	Outras Piscinas Municipais	40311	E	9	01/24	12/28	D6		29 520			14 760	14 760					29 520				
E2.P003.06	Pista de Atletismo Moniz Pereira	43764	O	9	01/24	12/28	D6		2 176 537			1 753 296	423 241					2 176 537				
E2.P003.07	Complexo Desportivo Municipal de Carnide	44249	O	0	01/20	12/28	D6		4 004 612		4 612				550 000	3 000 000	450 000	4 004 612				
E2.P003.08	Pavilhão Desportivo Parque das Nações	44265	E	0	01/22	12/28	D6		4 151 967				101 967			2 500 000	1 550 000	4 151 967				
E2.P003.99	Instal. Desportivas Municipais - Outras	43908	O	9	01/24	12/28	D6		745 034			316 757	428 277					745 034				
TOTAL DO PROGRAMA E2									11 840 394		4 612	2 090 137	1 695 645		550 000	5 500 000	2 000 000	11 840 394				
E3	EDUCAÇÃO COMO MOTOR																					
E3.P001	INTERVIR, EQUIPAR E REEQUIPAR																					
E3.P001.01	Mobiliário e Equipamento para as Escola	40419	O	9	01/22	12/23	D6		156 673				156 673					156 673				
E3.P001.02	Intervenções em JI e 1.º CEB	43763	E	9	01/24	12/28	D6		493 882			182 246	111 636	50 000	50 000	50 000	50 000	493 882				
E3.P001.03	Obras Manut. Escolas Município Lisboa	44310	E	9	01/24	12/28	D6		788 447			285 000	503 447					788 447				
E3.P001.04	Subst.Amianto E.B.Almirante Gago Coutinho	44333	E	0	01/21	12/22	D6		115 671			115 671						115 671				
E3.P001.05	Subst.Amianto E.B. Damião de Góis	44334	E	0	01/21	12/22	D6		113 610		95 108	9 251	9 251					113 610				
E3.P001.08	Subst.Amianto E.B. de Telheiras	44337	E	0	01/21	12/22	D6		345 730		104 834	239 279	1 617					345 730				
E3.P001.09	Subst.Amianto E.B. do Castelo	44338	E	0	01/21	12/22	D6		11 501			11 501						11 501				
E3.P001.12	Subst.Amianto E.B. Fernando Pessoa	44341	E	0	01/21	12/22	D6		40 586			40 586						40 586				
E3.P001.13	Subst.Amianto E.B. Lui-s António Verney	44342	E	0	01/21	12/22	D6		317 920		274 693	43 227						317 920				
E3.P001.15	Subst.Amianto E.B. Nuno Gonçalves	44344	E	0	01/21	12/22	D6		320 527			263 432	57 095					320 527				
E3.P001.16	Subst.Amianto E.B. Pintor Almada Negreiros	44345	E	0	01/21	12/22	D6		256 790		243 312	13 478						256 790				
E3.P001.21	E.B. Eugénio dos Santos-SRU	44600	E	0	01/23	12/29	D6		850 817				50 000	514 810	171 604	114 403		850 817				
E3.P001.25	Escola Secundária do Restelo-SRU	44604	E	0	01/23	12/29	D6		836 350				50 000	505 510	168 504	112 336		836 350				
E3.P001.26	E.B. Nuno Gonçalves-SRU	44605	E	0	01/23	12/29	D6		673 833				50 000	401 035	133 679	89 119		673 833				
E3.P001.27	E.B. Professor Delfim Santos-SRU	44606	E	0	01/23	12/29	D6		1 060 421				50 000	649 556	216 519	144 346		1 060 421				
E3.P001.29	E.B. Marvila-SRU	44608	E	0	01/23	12/29	D6		694 872				50 000	414 560	138 187	92 125		694 872				
E3.P001.30	Esc Secundária José Gomes Ferreira-SRU	44609	E	0	01/23	12/29	D6		1 279 501				50 000	790 393	263 465	175 643		1 279 501				
E3.P001.32	E.B. Paula Vicente-SRU	44611	E	0	01/23	12/29	D6		737 082				50 000	441 695	147 232	98 155		737 082				
E3.P001.44	Escola Secundária D. Luísa Gusmão - SRU	44623	E	0	01/23	12/29	D6		692 325				50 000	412 923	137 641	91 761		692 325				
E3.P002	DESCENTRALIZAÇÃO DA EDUCAÇÃO																					
E3.P002.11	Manutenção e Conservação	44476	O	9	01/23	12/27	D6		524 706				524 706					524 706				
E3.P003	COMBATER O INSUCESSO E ABANDONO ESCOLAR																					
E3.P003.10	Operação Integrada Local LUMIAR	44553	O	1	01/23	12/25	D6		1 256	12 706			13 962					13 962				
E3.P008	INFRAESTRUTURAS EDUCAÇÃO FORMAÇÃO																					
E3.P008.02	Escola Básica D. L. Cunha (121)	43889	E	6	01/17	12/25	D6		1 599 711		1 545 256			54 455				1 599 711				
E3.P008.03	Escola Básica Olivais (36)	43934	E	6	01/17	12/25	D6		2 752 324		2 672 504	35 589	7 286	36 945				2 752 324				
E3.P008.04	Escola Básica Teixeira de Pascoais (101)	43935	E	6	01/17	12/25	D6		448 453		413 453			35 000				448 453				
E3.P008.06	Escola Básica Luísa Neto Jorge (117)	44027	E	6	01/18	12/27	D6		2 074 574		2 070 625	3 949						2 074 574				
E3.P008.07	Manutenção e Conservação Parque Escolar	42392	O	9	01/24	12/28	D6		12 539 027			1 001 545	1 353 155	3 649 237	6 530 090	2 500	2 500	12 539 027				

QUADRO 2. PLANO PLURIANUAL DE INVESTIMENTOS DOS ANOS 2024 E SEQUINTE

Em Euros																				
Objetivo		Número do projeto	F.R.	F.E.	DATAS		Rubrica Orçamental	Fonte de Financiamento				Pagamentos							Total Previsto	Não Def.
								RG	RP	EU	EMPR	Realizado em períodos anteriores	Estimativa de realização 2023	Períodos Seguintes						
					INI	FIM								2024	2025	2026	2027	2028		
E3.P009	EQUIPAMENTOS EDUCATIVOS																			
E3.P009.01	Equipamentos Educativos Lx.XXI	43971	E	6	05/16	12/25	D6		19 513 006			19 011 783	116 920	258 296	126 007					19 513 006
E3.P009.02	Equipamentos Educativos Lx.XXI - SRU	44140	E	4	05/16	12/25	D6		75 089 267			44 318 371	17 870 000	10 878 732	2 022 164					75 089 267
E3.P009.03	Equip. Educativos - Parque Nações Lx.XXI	44300	E	2	01/22	12/27	D6		7 570 264				400 132	4 870 132	2 200 000	50 000	50 000			7 570 264
E3.P009.04	Equip. Educativos - EB175 Lx.XXI	44349	E	2	01/21	12/25	D6		2 750 000				400 000	850 000	1 500 000					2 750 000
TOTAL DO PROGRAMA E3									134 649 126	12 706		70 749 939	21 031 806	19 995 988	13 804 290	8 006 921	1 020 388	52 500		134 661 832
TOTAL DO OBJETIVO E									220 579 745	6 537 706		101 143 986	27 560 426	29 745 771	30 416 459	22 080 921	14 117 388	2 052 500		227 117 451



QUADRO 2. PLANO PLURIANUAL DE INVESTIMENTOS DOS ANOS 2024 E SEQUINTE

Em Euros																						
Objetivo		Número do projeto	F.R.	F.E.	DATAS		Rubrica Orçamental	Fonte de Financiamento				Realizado em períodos anteriores	Estimativa de realização 2023	Pagamentos						Total Previsto	Não Def.	
								RG	RP	EU	EMPR			Períodos Seguintes								
					INI	FIM								2024	2025	2026	2027	2028	Outros			
PILAR F - UMA CIDADE RESILIENTE E SEGURA																						
F1	UMA CIDADE RESILIENTE E SEGURA																					
F1.P001	REEQUIP. E MODERN. PROT. CIVIL/RSB																					
F1.P001.01	Equipamento e Fardamento	42443	O	9	01/24	12/28	D6			862 895		159 798	114 097	109 000	160 000	160 000	160 000	862 895				
F1.P001.02	Veículos e Respetivas Cargas	40631	O	9	01/24	12/28	D6			1 704 948		930 173	94 775	170 000	170 000	170 000	170 000	1 704 948				
F1.P001.99	Outros	43791	O	9	01/24	12/28	D6			7 921		5 793	2 128					7 921				
F1.P002	REEQUIPAR E MODERNIZAR POLÍCIA MUNICIPAL																					
F1.P002.01	Equipamento e Fardamento	40638	O	9	01/24	12/28	D6			226 104		6 104	20 000	50 000	50 000	50 000	50 000	226 104				
F1.P005	AÇÕES PROT.CIVIL E PREVENÇÃO DE RISCOS																					
F1.P005.01	Ações de Proteção Civil	40643	O	9	01/24	12/28	D6			418 287		15 554	200 733	50 500	50 500	50 500	50 500	418 287				
F1.P005.03	Rede Marcos Água e Bocas Incêndio	40628	D	9	01/24	12/28	D6			150 000			99 000	51 000				150 000				
F1.P006	QUARTÉIS DE BOMBEIROS																					
F1.P006.01	Quartéis de Bombeiros Lx.XXI	43964	E	6	05/16	12/24	D6			393 813		358 044	18 884	16 885				393 813				
F1.P006.02	Quartel Bombeiros Alvalade Lx.XXI	44198	E	5	01/19	12/22	D6			2 208 933		1 798 731	217 712	192 490				2 208 933				
F1.P006.03	Quartel Comando e Form. RSB Marvila Lx.XXI	44245	E	3	01/20	12/25	D6			22 362 267		3 372 947	5 000 000	11 489 320	2 500 000			22 362 267				
F1.P007	RESILIÊNCIA SÍSMICA																					
F1.P007.01	Programa ReSist	44346	O	0	01/21	12/25	D6			22 710		22 710						22 710				
TOTAL DO PROGRAMA F1										28 357 878		5 529 722	6 376 728	12 229 428	2 930 500	430 500	430 500	430 500	28 357 878			
TOTAL DO OBJETIVO F										28 357 878		5 529 722	6 376 728	12 229 428	2 930 500	430 500	430 500	430 500	28 357 878			
TOTAL GERAL										1 935 204 462		358 305 634	101 494 102	671 027 061	243 104 721	450 495 281	439 742 059	294 894 968	192 750 084	102 990 024	2 395 004 198	7 263 260

## **IV. Plano Anual de Atividades e Plurianual de Investimentos 2024-2028**

### QUADRO 3. FINANCIAMENTO DO PLANO ANUAL DE ATIVIDADES DE 2024

Em euros

FINANCIAMENTO DO PLANO DE ATIVIDADES	DOTAÇÃO					
	TOTAL		DEFINIDA		NÃO DEFINIDA	
	VALOR	%	VALOR	%	VALOR	%
<b>PLANO DE ATIVIDADES</b>	<b>814 835 208</b>	<b>100</b>	<b>774 294 651</b>	<b>100</b>	<b>40 540 557</b>	<b>100</b>
<b>RECEITAS PRÓPRIAS</b>	<b>563 040 954</b>	<b>69,1</b>	<b>530 420 954</b>	<b>68,5</b>	<b>32 620 000</b>	<b>80,5</b>
<b>FINANCIAMENTO ALHEIO</b>	<b>251 794 254</b>	<b>30,9</b>	<b>243 873 697</b>	<b>31,5</b>	<b>7 920 557</b>	<b>19,5</b>
<b>EMPRÉSTIMOS</b>	<b>59 733 260</b>	<b>7,3</b>	<b>53 260 000</b>	<b>6,9</b>	<b>6 473 260</b>	<b>16,0</b>
PROGRAMA DE INVESTIMENTOS LISBOA XXI	53 260 000		53 260 000			
Plano de Drenagem	53 260 000		53 260 000			
OUTROS	6 473 260				6 473 260	
Empréstimo	6 473 260				6 473 260	
<b>SUBSÍDIOS E COMPARTICIPAÇÕES</b>	<b>174 764 584</b>	<b>21,4</b>	<b>173 317 287</b>	<b>22,4</b>	<b>1 447 297</b>	<b>3,6</b>
ADMINISTRAÇÃO CENTRAL	24 711 467		24 711 467			
HABITAÇÃO	1 054 872		1 054 872			
EDUCAÇÃO	19 027 208		19 027 208			
IMPOSTO ESPECIAL DE JOGO	4 280 489		4 280 489			
OUTROS	348 898		348 898			
<b>APOIOS COMUNITÁRIOS</b>	<b>150 053 117</b>		<b>148 605 820</b>		<b>1 447 297</b>	
PORTUGAL 2030	1 253 952				1 253 952	
HORIZONTE 2020	388 227		388 227			
HORIZONTE EUROPA	400 967		209 822		191 145	
OUTROS PROGRAMAS COMUNITÁRIOS	3 690 936		3 688 736		2 200	
PLANO RECUPERAÇÃO E RESILIÊNCIA	144 319 035		144 319 035			
<b>SALDO GERÊNCIA CONSIGNADO</b>	<b>17 296 410</b>		<b>17 296 410</b>			
União Europeia	4 465 730		4 465 730			
Programa de Investimentos Lisboa XXI	11 494 102		11 494 102			
<b>Administração Central</b>	<b>1 336 578</b>		<b>1 336 578</b>			

## QUADRO 4. ESPECIFICAÇÃO DO FINANCIAMENTO ALHEIO

### PLANO ANUAL DE ATIVIDADES DE 2024

Em Euros

FINANCIAMENTO DO PLANO DE ATIVIDADES	DOTAÇÃO		
	TOTAL	DEFINIDA	N/ DEFINIDA
<b>EMPRÉSTIMOS</b>	<b>59 733 260</b>	<b>53 260 000</b>	<b>6 473 260</b>
<b>PROGRAMA DE INVESTIMENTOS LISBOA XXI</b>	<b>53 260 000</b>	<b>53 260 000</b>	<b>0</b>
Plano de Drenagem	53 260 000	53 260 000	0
B1.P007.02 Túneis Lx.XXI	53 260 000	53 260 000	0
<b>OUTROS</b>	<b>6 473 260</b>	<b>0</b>	<b>6 473 260</b>
Empréstimo	6 473 260	0	6 473 260
A4.P003.12 República 4 - DSHS	200 000	0	200 000
A4.P003.14 Calçada do Ferragial	1 200 000	0	1 200 000
B1.P008.08 Posto Limpeza Telheiras CML	750 000	0	750 000
B4.P003.18 Pavimento - (AUGI) Qta do Grafanil	1 000 000	0	1 000 000
B4.P003.26 Passadiço da Doca dos Olivais	500 000	0	500 000
B4.P003.27 Reabilitação do Viaduto da Av. Infante Santo	655 400	0	655 400
B4.P003.28 Reconst. Muro Contenção Sta Catarina a Chelas	620 760	0	620 760
B4.P005.05 Plano de Acessibilidade Pedonal - PRR	227 100	0	227 100
B4.P005.06 Acessibilidade Pedonal Bº Caramão Ajuda	900 000	0	900 000
D2.P004.17 Bairro Padre Cruz - Lotes 5 a 18	420 000	0	420 000
<b>SUBSÍDIOS E COMPARTICIPAÇÕES</b>	<b>174 764 584</b>	<b>173 317 287</b>	<b>1 447 297</b>
<b>ADMINISTRAÇÃO CENTRAL</b>	<b>24 711 467</b>	<b>24 711 467</b>	<b>0</b>
HABITAÇÃO	1 054 872	1 054 872	0
PROHABITA			
A1.P005.02 BIP - ACRRU - Bº da Liberdade	2 233	2 233	0
Programa 1º Direito (IRHU)			
D2.P003.10 Requalificação Vila Dias	400 000	400 000	0
D2.P004.02 Re/Construção Bairros Municipais Lx.XXI	252 639	252 639	0
D2.P004.14 Re/Construção-Bº Boavista-Fase C	120 000	120 000	0
D2.P004.17 Bairro Padre Cruz - Lotes 5 a 18	280 000	280 000	0
EDUCAÇÃO	19 027 208	19 027 208	0
Descentralização de Competências AC			
E3.P002.01 Pessoal Auxiliar - Reforma	3 486 694	3 486 694	0
E3.P002.02 Leite Escolar	235 284	235 284	0
E3.P002.03 Refeições Pré-Escolar	1 220 979	1 220 979	0
E3.P002.04 Refeições Escolares - 1.º Ciclo	1 162 915	1 162 915	0
E3.P002.05 Refeições Escolares - 2º, 3.º, Sec.	1 717 413	1 717 413	0
E3.P002.06 Atividades Enriquecimento Curricular	1 938 166	1 938 166	0
E3.P002.07 Atividades Animação Apoio Família	1 438 973	1 438 973	0
E3.P002.08 Transporte	749 477	749 477	0
E3.P002.09 Serv. Cópias e Impressão - Escolas	604 965	604 965	0
E3.P002.10 Encargos Instalações	4 605 921	4 605 921	0
E3.P002.11 Manutenção e Conservação	1 425 750	1 425 750	0
E3.P002.12 Mobiliário e Equipamento para as Escolas	440 671	440 671	0
IMPOSTO ESPECIAL DE JOGO	4 280 489	4 280 489	0
Espaço Público Amigável			
D2.P005.04 Reabilitação Urbana - SRU	4 280 489	4 280 489	0

## QUADRO 4. ESPECIFICAÇÃO DO FINANCIAMENTO ALHEIO

### PLANO ANUAL DE ATIVIDADES DE 2024

Em Euros			
FINANCIAMENTO DO PLANO DE ATIVIDADES	DOTAÇÃO		
	TOTAL	DEFINIDA	N/ DEFINIDA
OUTROS	348 898	348 898	0
ISSS- Proteção de Menores			
D3.P001 COMISSÃO PROTEÇÃO DE CRIANÇAS E JOVENS	98 000	98 000	0
Apoio a Cheias			
B1.P010.12 Rua da Prata - Apoio Cheias	202 000	202 000	0
B1.P010.18 EGEAC - Transf. Apoio Repar. Danos Cheias	30 563	30 563	0
Prevenção e Gestão de Riscos			
B2.P001.08 Projeto GEOSustained	18 335	18 335	0
<b>APOIOS COMUNITÁRIOS</b>	<b>150 053 117</b>	<b>148 605 820</b>	<b>1 447 297</b>
PORTUGAL 2030	1 253 952	0	1 253 952
Abandono Escolar			
E3.P007.07 Plano combate Insucesso Escolar -Fase II - M 1	267 152	0	267 152
E3.P007.08 Plano combate Insucesso Escolar - Fase II -M 4	46 800	0	46 800
Promoção da Sustentabilidade			
B3.P001.18 Segurança e acessibilidade envolv escolares	200 000	0	200 000
B3.P001.19 Sistema de Vigilância de Tráfego	120 000	0	120 000
B3.P001.20 Logística Urbana Sustentável	40 000	0	40 000
B3.P004.10 Consolidação da Rede Ciclável	580 000	0	580 000
HORIZONTE 2020	388 227	388 227	0
Promoção da Sustentabilidade/Inovação			
B1.P001.02 Projeto B-WaterSmart	6 788	6 788	0
B1.P002.05 Projeto CONEXUS	169 189	169 189	0
Gestão e Prevenção de Riscos			
F1.P003.03 Projeto IcARUS	16 441	16 441	0
Desenvolvimento Local e Inclusão Social			
C4.P004.06 Projeto HUB-IN	195 809	195 809	0
HORIZONTE EUROPA	400 967	209 822	191 145
A2.P003.02 Projeto CHEK-BIM	3 600	3 600	0
B1.P002.08 Projeto UP2030	21 025	21 025	0
B1.P002.09 Projeto ICSEFactory	26 833	26 833	0
B1.P018.02 Projeto UPPER	98 000	98 000	0
C4.P004.11 Bauhaus of the Seas Sails (BosS)	60 364	60 364	0
F1.P007.02 Projeto RESTORE	16 745	0	16 745
F1.P007.05 Projeto PYTHIA	63 400	0	63 400
F1.P007.06 Projeto RESBUILT	78 000	0	78 000
F1.P007.07 Projeto BIT4PEOPLE	33 000	0	33 000
OUTROS PROGRAMAS COMUNITÁRIOS	3 690 936	3 688 736	2 200
Promoção da Sustentabilidade			
B1.P002.04 Projeto LIFE LUNGS	265 771	265 771	0
B1.P002.10 Projeto DECA	20 304	20 304	0
B1.P002.11 Projeto Cool Noons	50 136	50 136	0
B3.P001.10 Projeto Cooperative Streets	1 634 002	1 634 002	0
B3.P001.11 Projeto Vox Pop	1 497 043	1 497 043	0
B3.P001.13 RESTART	87 164	87 164	0
F1.P007.03 Projeto DIGISAFE	2 200	0	2 200

## QUADRO 4. ESPECIFICAÇÃO DO FINANCIAMENTO ALHEIO

### PLANO ANUAL DE ATIVIDADES DE 2024

		Em Euros		
FINANCIAMENTO DO PLANO DE ATIVIDADES		DOTAÇÃO		
		TOTAL	DEFINIDA	N/ DEFINIDA
Desenvolvimento Local e Inclusão Social				
D4.P002.06	Protocolos Acolhimento Integ. Refugiados	100 000	100 000	0
Património Natural e Cultural				
C1.P012.05	Peoples Power Partnership	13 000	13 000	0
C1.P012.06	Future of Europe for Public Libraries	9 000	9 000	0
Promoção e acessibilidade à saúde				
D4.P001.12	Person First	7 441	7 441	0
Outros				
A4.P001.07	EM CONSORTIUM Erasmus for Young Entrepreneur	4 875	4 875	0
PLANO RECUPERAÇÃO E RESILIÊNCIA		144 319 035	144 319 035	0
Habitação Social				
D2.P003.03	Reparações/Benef. Património Municipal	5 650 784	5 650 784	0
D2.P003.04	Plano Intervenção Edificado Disperso - PIED	4 141 429	4 141 429	0
D2.P003.07	Requalificação Vila Romão da Silva	2 754 000	2 754 000	0
D2.P003.08	Requalificação Vila Elvira	720 000	720 000	0
D2.P003.12	Estrada de Moscavide 2/6 - PIED	1 350 000	1 350 000	0
D2.P003.13	Aquisição, Construção e Reabilitação de Habit	10 964 216	10 964 216	0
D2.P003.14	Travessa do Cabral nº 3/3A - PIED	1 353 267	1 353 267	0
D2.P003.15	Rua de São José nº 44 a 52 - PIED	1 286 995	1 286 995	0
D2.P003.16	Bairro Alto - PIED	225 000	225 000	0
D2.P003.17	Calçada do Livramento n.º 21 a 23 - PIED	270 000	270 000	0
D2.P003.18	Estrada de Benfica n.º 410 - PIED	1 170 000	1 170 000	0
D2.P003.19	Rua do Cabo n.º 72 a 82 - PIED	225 000	225 000	0
D2.P003.20	Rua Jardim à Estrela n.º 6 a 10 - PIED	180 000	180 000	0
D2.P003.21	Travessa dos Brunos n.º 29 a 31 - PIED	180 000	180 000	0
D2.P003.22	Travessa Horta Navia n.º 26 - PIED	180 000	180 000	0
D2.P003.23	Alameda Linhas Torres n.º 45 - PIED	540 000	540 000	0
D2.P003.24	Paço do Lumiar Lt G2 - PIED	630 000	630 000	0
D2.P003.25	Requalificação Pátio Paulino	180 000	180 000	0
D2.P003.28	Escadinhas de Santo Estevão nº 8 - PIED	270 000	270 000	0
D2.P003.29	Rua Domingos Sequeira nº 68/72 - PIED	1 128 175	1 128 175	0
D2.P003.30	Travessa do Tarujo nº 43/43A - PIED	900 000	900 000	0
D2.P003.32	Rua das Barracas	180 000	180 000	0
D2.P003.33	Praça da Alegria	360 000	360 000	0
D2.P003.34	Paço do Lumiar B e C	1 632 000	1 632 000	0
D2.P003.35	Azinhaga Salgadas	48 709	48 709	0
D2.P004.03	Reabilitação Habitação Municipal Lx.XXI	315 000	315 000	0
D2.P004.04	Habitação Renda Acessível - SRU	37 286 020	37 286 020	0
D2.P004.05	Re/Construção-Bº Boavista-Fase 3 Lx.XXI	3 150 000	3 150 000	0
D2.P004.06	Re/Const-Bº Boavista-Fase 2A/2B Lx.XXI	437 940	437 940	0
D2.P004.07	Re/Const-Bº Padre Cruz- Lt. 3/3A Lx.XXI	3 011 400	3 011 400	0
D2.P004.08	GEBALIS - CP 2022	1 747 423	1 747 423	0
D2.P004.09	GEBALIS - CP 2022 - Outras Intervensões	13 476 908	13 476 908	0
D2.P004.13	Re/Const Bº Padre Cruz - Lt. 4	900 000	900 000	0
D2.P004.16	GEBALIS - CP 2023	22 169 361	22 169 361	0

## QUADRO 4. ESPECIFICAÇÃO DO FINANCIAMENTO ALHEIO

### PLANO ANUAL DE ATIVIDADES DE 2024

FINANCIAMENTO DO PLANO DE ATIVIDADES		Em Euros		
		DOTAÇÃO		
		TOTAL	DEFINIDA	N/ DEFINIDA
D2.P004.18	Re/Construção-Bairro Boavista - Lote E	540 000	540 000	0
D2.P005.08	Reabilitação Urbana - SRU - CM 2021	1 456 125	1 456 125	0
Economia do Mar				
C4.P004.10	Hub do Mar	7 790 620	7 790 620	0
Acessibilidade Pedonal				
B4.P005.05	Plano de Acessibilidade Pedonal - PRR	322 900	322 900	0
Centros de Saúde				
D1.P002.12	CAE Social para Vítima Violência Doméstica	1 040 000	1 040 000	0
D1.P003.14	Centro de Acolhimento do Beato	2 550 000	2 550 000	0
E1.P003.04	Centro Saúde Parque das Nações	4 000 000	4 000 000	0
Residências Universitárias				
D2.P001.07	PRA Reab - Al.Dom Afonso Henriques 82	2 200 000	2 200 000	0
Comunidades Desfavorecidas				
B2.P001.09	Operação Integrada Local SANTA CLARA-SRU	1 113 088	1 113 088	0
C1.P002.20	Operação Integrada Local MARVILA	247 508	247 508	0
C1.P002.21	Operação Integrada Local SANTA CLARA	110 666	110 666	0
C1.P008.03	Operação Integrada Local LUMIAR	30 750	30 750	0
C1.P008.04	Operação Integrada Local MARVILA	47 924	47 924	0
C1.P008.05	Operação Integrada Local SANTA CLARA	9 600	9 600	0
C1.P009.06	Operação Integrada Local SANTA CLARA	28 856	28 856	0
D1.P001.11	Operação Integrada Local LUMIAR	113 443	113 443	0
D1.P001.12	Operação Integrada Local MARVILA	948 777	948 777	0
D1.P001.13	Operação Integrada Local SANTA CLARA	35 238	35 238	0
D2.P003.35	Azinhaga Salgadas	6 088	6 088	0
D4.P001.13	Operação Integrada Local LUMIAR	967 097	967 097	0
D4.P001.14	Operação Integrada Local MARVILA	436 646	436 646	0
D4.P001.15	Operação Integrada Local SANTA CLARA	56 436	56 436	0
E1.P002.03	Operação Integrada Local LUMIAR	116 744	116 744	0
E1.P002.04	Operação Integrada Local MARVILA	84 319	84 319	0
E1.P002.05	Operação Integrada Local SANTA CLARA	24 190	24 190	0
E2.P002.12	Operação Integrada Local LUMIAR	146 744	146 744	0
E2.P002.13	Operação Integrada Local MARVILA	282 198	282 198	0
E2.P002.14	Operação Integrada Local SANTA CLARA	103 953	103 953	0
E3.P003.10	Operação Integrada Local LUMIAR	99 425	99 425	0
E3.P003.11	Operação Integrada Local MARVILA	166 045	166 045	0
E3.P003.12	Operação Integrada Local SANTA CLARA	135 911	135 911	0
Acessibilidades 360				
D2.P005.10	Prog.Aces.360º-Interv.Habit.Particulares	94 117	94 117	0

## QUADRO 4. ESPECIFICAÇÃO DO FINANCIAMENTO ALHEIO

### PLANO ANUAL DE ATIVIDADES DE 2024

Em Euros

FINANCIAMENTO DO PLANO DE ATIVIDADES		DOTAÇÃO		
		TOTAL	DEFINIDA	N/ DEFINIDA
<b>SALDO GERÊNCIA CONSIGNADO</b>		<b>17 296 410</b>	<b>17 296 410</b>	<b>0</b>
<b>União Europeia</b>		<b>4 465 730</b>	<b>4 465 730</b>	<b>0</b>
B2.P001.09	Operação Integrada Local SANTA CLARA-SRU	577 460	577 460	0
C1.P002.20	Operação Integrada Local MARVILA	63 442	63 442	0
C1.P002.21	Operação Integrada Local SANTA CLARA	14 347	14 347	0
C1.P008.03	Operação Integrada Local LUMIAR	8 000	8 000	0
C1.P008.04	Operação Integrada Local MARVILA	11 230	11 230	0
C4.P004.10	Hub do Mar	3 036 745	3 036 745	0
D1.P001.12	Operação Integrada Local MARVILA	3 909	3 909	0
D2.P004.04	Habitação Renda Acessível - SRU	655 855	655 855	0
D4.P001.14	Operação Integrada Local MARVILA	29 106	29 106	0
D4.P001.15	Operação Integrada Local SANTA CLARA	5 326	5 326	0
E2.P002.12	Operação Integrada Local LUMIAR	16 701	16 701	0
E2.P002.13	Operação Integrada Local MARVILA	29 906	29 906	0
E2.P002.14	Operação Integrada Local SANTA CLARA	8 703	8 703	0
E3.P003.10	Operação Integrada Local LUMIAR	5 000	5 000	0
<b>Programa de Investimentos Lisboa XXI</b>		<b>11 494 102</b>	<b>11 494 102</b>	<b>0</b>
B1.P007.02	Túneis Lx.XXI	11 494 102	11 494 102	0
<b>Administração Central</b>		<b>1 336 578</b>	<b>1 336 578</b>	<b>0</b>
B1.P010.12	Rua da Prata - Apoio Cheias	899 394	899 394	0
B1.P010.17	Infante D. Henrique - Apoio Cheias	395 320	395 320	0
D2.P004.04	Habitação Renda Acessível - SRU	41 864	41 864	0
<b>TOTAL GERAL</b>		<b>251 794 254</b>	<b>243 873 697</b>	<b>7 920 557</b>



## QUADRO 5. ESPECIFICAÇÃO DO FINANCIAMENTO DAS DOTAÇÕES POR ORGÂNICA

### PLANO ANUAL DE ATIVIDADES

Em euros

ORGÂNICA		DOTAÇÃO DEFINIDA				DOTAÇÃO NÃO DEFINIDA				DOTAÇÃO TOTAL	
		CAPITAIS PRÓPRIOS	FINANC. ALHEIO	TOTAL		SALDO DE GERÊNCIA	FINANC. ALHEIO	TOTAL		VALOR	%
				VALOR	%			VALOR	%		
<b>02</b>	<b>U. COORDENAÇÃO TERRITORIAL</b>	<b>28 355 719</b>		<b>28 355 719</b>	<b>3,7</b>	<b>0</b>		<b>0</b>	<b>0,0</b>	<b>28 355 719</b>	<b>3,5</b>
<b>03</b>	<b>SECRETARIA GERAL</b>	<b>3 683 424</b>	<b>132 779</b>	<b>3 816 203</b>	<b>0,5</b>	<b>0</b>	<b>0</b>	<b>0</b>	<b>0,0</b>	<b>3 816 203</b>	<b>0,5</b>
03.00	Secretaria Geral	1 039 078	132 779	1 171 857	0,2	0	0	0	0,0	1 171 857	0,1
03.01	D. Relação com o Municípe e Participação	1 036 464		1 036 464	0,1	0		0	0,0	1 036 464	0,1
03.02	D. Apoio aos Órgãos Serviços Município	34 857		34 857	0,0	0		0	0,0	34 857	0,0
03.03	D. Jurídico	1 573 025		1 573 025	0,2	0		0	0,0	1 573 025	0,2
<b>04</b>	<b>D. MARCA E COMUNICAÇÃO</b>	<b>10 013</b>		<b>10 013</b>	<b>0,0</b>	<b>0</b>		<b>0</b>	<b>0,0</b>	<b>10 013</b>	<b>0,0</b>
<b>05</b>	<b>D. M. DE FINANÇAS</b>	<b>69 442 035</b>	<b>4 605 921</b>	<b>74 047 956</b>	<b>9,6</b>	<b>20 843 626</b>	<b>0</b>	<b>20 843 626</b>	<b>51,4</b>	<b>94 891 582</b>	<b>11,6</b>
05.00	Direção	65 844 017		65 844 017	8,5	20 843 626		20 843 626	51,4	86 687 643	10,6
05.02	D. de Contabilidade	55 645		55 645	0,0	0		0	0,0	55 645	0,0
05.03	D. de Aproveitamentos	3 542 373	4 605 921	8 148 294	1,1	0	0	0	0,0	8 148 294	1,0
<b>06</b>	<b>D.M. GESTÃO PATRIMONIAL</b>	<b>16 721 858</b>	<b>10 966 449</b>	<b>27 688 307</b>	<b>3,6</b>	<b>0</b>	<b>0</b>	<b>0</b>	<b>0,0</b>	<b>27 688 307</b>	<b>3,4</b>
06.00	Direção	16 721 858	10 966 449	27 688 307	3,6	0	0	0	0,0	27 688 307	3,4
<b>07</b>	<b>D. M. RECURSOS HUMANOS</b>	<b>4 671 355</b>	<b>11 585</b>	<b>4 682 940</b>	<b>0,6</b>	<b>0</b>	<b>20 352</b>	<b>20 352</b>	<b>0,1</b>	<b>4 703 292</b>	<b>0,6</b>
07.01	D. Gestão Recursos Humanos	30 528	0	30 528	0,0	0	20 352	20 352	0,1	50 880	0,0
07.02	D. Desenvolvimento e Formação	653 232	11 585	664 817	0,1	0	0	0	0,0	664 817	0,1
07.03	D. Saúde, Higiene e Segurança	3 987 595		3 987 595	0,5	0		0	0,0	3 987 595	0,5
<b>08</b>	<b>D. SISTEMAS DE INFORMAÇÃO</b>	<b>14 189 284</b>	<b>615 045</b>	<b>14 804 329</b>	<b>1,9</b>	<b>0</b>	<b>0</b>	<b>0</b>	<b>0,0</b>	<b>14 804 329</b>	<b>1,8</b>
<b>09</b>	<b>C GESTÃO E INTELIGÊNCIA URBANA DE LISBOA</b>	<b>343 434</b>		<b>343 434</b>	<b>0,0</b>	<b>0</b>		<b>0</b>	<b>0,0</b>	<b>343 434</b>	<b>0,0</b>
<b>10</b>	<b>D.M. DE URBANISMO</b>	<b>1 878 556</b>	<b>17 457</b>	<b>1 896 013</b>	<b>0,2</b>	<b>0</b>	<b>193 345</b>	<b>193 345</b>	<b>0,5</b>	<b>2 089 358</b>	<b>0,3</b>
10.00	Direção	817 054	17 457	834 511	0,1	0	193 345	193 345	0,5	1 027 856	0,1
10.04	D. de Planeamento Urbano	76 878		76 878	0,0	0		0	0,0	76 878	0,0
10.05	D. de Espaço Público	984 624		984 624	0,1	0		0	0,0	984 624	0,1
<b>11</b>	<b>D.M. MANUTENÇÃO E CONSERVAÇÃO</b>	<b>173 949 958</b>	<b>104 008 782</b>	<b>277 958 740</b>	<b>35,9</b>	<b>0</b>	<b>6 473 260</b>	<b>6 473 260</b>	<b>16,0</b>	<b>284 432 000</b>	<b>34,9</b>
11.00	Direção	67 251 610	46 221 945	113 473 555	14,7	0	0	0	0,0	113 473 555	13,9
11.01	D. de Saneamento	36 918 576	1 496 714	38 415 290	5,0	0	0	0	0,0	38 415 290	4,7
11.02	D. Infraestruturas e Obras de Arte	22 828 206	322 900	23 151 106	3,0	0	3 903 260	3 903 260	9,6	27 054 366	3,3
11.03	D. de Habitação Municipal	7 177 039	37 210 097	44 387 136	5,7	0	420 000	420 000	1,0	44 807 136	5,5
11.04	D. de Edifícios Municipais	29 356 272	18 757 126	48 113 398	6,2	0	2 150 000	2 150 000	5,3	50 263 398	6,2
11.06	D. de Instalações Elétricas e Mecânicas	10 418 255		10 418 255	1,3	0		0	0,0	10 418 255	1,3
<b>12</b>	<b>SERVIÇO MUNICIPAL DE PROTEÇÃO CIVIL</b>	<b>476 373</b>		<b>476 373</b>	<b>0,1</b>	<b>0</b>		<b>0</b>	<b>0,0</b>	<b>476 373</b>	<b>0,1</b>
<b>13</b>	<b>REGIMENTO DE SAPADORES BOMBEIROS</b>	<b>332 845</b>		<b>332 845</b>	<b>0,0</b>	<b>0</b>		<b>0</b>	<b>0,0</b>	<b>332 845</b>	<b>0,0</b>

## QUADRO 5. ESPECIFICAÇÃO DO FINANCIAMENTO DAS DOTAÇÕES POR ORGÂNICA

### PLANO ANUAL DE ATIVIDADES

Em euros

ORGÂNICA		DOTAÇÃO DEFINIDA				DOTAÇÃO NÃO DEFINIDA				DOTAÇÃO TOTAL	
		CAPITAIS PRÓPRIOS	FINANC. ALHEIO	TOTAL		SALDO DE GERÊNCIA	FINANC. ALHEIO	TOTAL		VALOR	%
				VALOR	%			VALOR	%		
14	POLÍCIA MUNICIPAL	810 455	6 241	816 696	0,1	0	0	0	0,0	816 696	0,1
15	D. AUDITORIA	151 500		151 500	0,0	0		0	0,0	151 500	0,0
16	D.TRANSPARÊNCIA E PREVENÇÃO DA CORRUPÇÃO	162 250		162 250	0,0	0		0	0,0	162 250	0,0
16.00	D. Transparência e Prevenção da Corrupçã	162 250		162 250	0,0	0		0	0,0	162 250	0,0
17	D. M. HABITAÇÃO E DESENVOLVIMENTO LOCAL	18 291 922	37 406 331	55 698 253	7,2	0	0	0	0,0	55 698 253	6,8
17.01	D. de Políticas e Gestão de Habitação	16 027 383	37 393 692	53 421 075	6,9	0	0	0	0,0	53 421 075	6,6
18	D. DIREITOS SOCIAS	13 999 701	4 578 328	18 578 029	2,4	0	0	0	0,0	18 578 029	2,3
18.00	D. para os Direitos Sociais	13 999 701	4 578 328	18 578 029	2,4	0	0	0	0,0	18 578 029	2,3
19	D.M. AMB., EST. VERDE, CLIMA E ENERGIA	22 287 900	498 958	22 786 858	2,9	0	0	0	0,0	22 786 858	2,8
19.00	Direção	5 168 942	160 593	5 329 535	0,7	0	0	0	0,0	5 329 535	0,7
19.01	D. Ambiente, Energia e Alt. Climáticas	1 219 977	338 365	1 558 342	0,2	0	0	0	0,0	1 558 342	0,2
19.02	D. de Estrutura Verde	15 898 981		15 898 981	2,1	0		0	0,0	15 898 981	2,0
20	D.M. DE HIGIENE URBANA	24 787 997		24 787 997	3,2	3 900 000		3 900 000	9,6	28 687 997	3,5
20.01	D. de Higiene Urbana	22 439 130		22 439 130	2,9	3 900 000		3 900 000	9,6	26 339 130	3,2
20.02	D. Reparação e Manutenção Mecânica	2 348 867		2 348 867	0,3	0		0	0,0	2 348 867	0,3
21	D.M. DE MOBILIDADE	69 450 183	3 303 209	72 753 392	9,4	0	940 000	940 000	2,3	73 693 392	9,0
21.00	Direção	61 040 269	3 303 209	64 343 478	8,3	0	940 000	940 000	2,3	65 283 478	8,0
21.01	D. de Gestão da Mobilidade	8 409 914		8 409 914	1,1	0		0	0,0	8 409 914	1,0
22	D.M. DE CULTURA	24 898 967	83 177	24 982 144	3,2	0	0	0	0,0	24 982 144	3,1
22.00	Direção	24 436 307	30 563	24 466 870	3,2	0	0	0	0,0	24 466 870	3,0
22.01	D. de Património Cultural	462 660	52 614	515 274	0,1	0	0	0	0,0	515 274	0,1
23	D.M. ECONOMIA E INOVAÇÃO	18 714 193	494 761	19 208 954	2,5	7 876 374	0	7 876 374	19,4	27 085 328	3,3
23.01	D. de Inovação e Setores Estratégicos	13 026 815	494 761	13 521 576	1,7	0	0	0	0,0	13 521 576	1,7
23.03	D. Estruturas Proximidade e Espaço Públi	146 680		146 680	0,0	0		0	0,0	146 680	0,0
24	D. DE EDUCAÇÃO	14 659 830	12 390 572	27 050 402	3,5	0	293 600	293 600	0,7	27 344 002	3,4
25	D. DA ATIVIDADE FÍSICA E DO DESPORTO	2 460 553		2 460 553	0,3	0		0	0,0	2 460 553	0,3
26	PLANO GERAL DE DRENAGEM DE LISBOA	5 690 649	64 754 102	70 444 751	9,1	0	0	0	0,0	70 444 751	8,6
26.00	Plano Geral de Drenagem de Lisboa	5 690 649	64 754 102	70 444 751	9,1	0	0	0	0,0	70 444 751	8,6
TOTAL		530 420 954	243 873 697	774 294 651	100,0	32 620 000	7 920 557	40 540 557	100,0	814 835 208	100,0

## QUADRO 6. RESUMO POR NATUREZA ECONÓMICA DA DESPESA

### PLANO ANUAL DE ATIVIDADES DE 2024

Em Euros

OBJETIVO / PROGRAMA		DOTAÇÃO DEFINIDA				
		CORRENTES	%	CAPITAL	%	TOTAL
<b>PILAR A - UMA CIDADE PARTICIPADA</b>		<b>70 597 833</b>	<b>60,5</b>	<b>46 136 304</b>	<b>39,5</b>	<b>116 734 137</b>
A1	ESTÍMULO À PARTICIPAÇÃO	2 399 286	62,9	1 415 974	37,1	3 815 260
A2	MAIS TRANSPARÊNCIA E EFICÁCIA	48 820 341	57,6	35 959 399	42,4	84 779 740
A3	CIDADE INTELIGENTE	30 652	8,1	345 637	91,9	376 289
A4	MOBILIZAR O UNIVERSO CML	19 347 554	69,7	8 415 294	30,3	27 762 848
<b>PILAR B - UMA CIDADE SUSTENTÁVEL</b>		<b>127 247 722</b>	<b>44,0</b>	<b>161 767 175</b>	<b>56,0</b>	<b>289 014 897</b>
B1	CONSERVAR O AMBIENTE DIA A DIA	70 363 011	43,9	90 001 101	56,1	160 364 112
B2	URBANISMO DE PROXIMIDADE	2 886 474	10,4	24 772 168	89,6	27 658 642
B3	DIVERSIFICAR A MOBILIDADE	52 885 664	73,0	19 588 077	27,0	72 473 741
B4	UM ESPAÇO PÚBLICO RENOVADO	1 112 573	3,9	27 405 829	96,1	28 518 402
<b>PILAR C - UMA CIDADE DE CULT.,ECON. INOV</b>		<b>29 115 806</b>	<b>48,6</b>	<b>30 776 299</b>	<b>51,4</b>	<b>59 892 105</b>
C1	CULTURA, LUGAR DE IDENTIDADE E ENCONTR	23 917 553	80,5	5 803 126	19,5	29 720 679
C2	POTENCIAR A ATIVIDADE ECONÓMICA	340 204	27,4	901 797	72,6	1 242 001
C3	REGULAR O TURISMO	107 865	0,8	12 896 350	99,2	13 004 215
C4	APOSTAR NO EMPREENDED, EMPREGO E INO'	4 733 834	29,8	11 175 026	70,2	15 908 860
C5	RETER E ATRAIR MAIS INVESTIMENTO	16 350	100,0		0,0	16 350
<b>PILAR D - UMA CIDADE SOLIDÁRIA</b>		<b>77 498 125</b>	<b>35,0</b>	<b>143 830 091</b>	<b>65,0</b>	<b>221 328 216</b>
D1	APOIAR OS QUE MAIS PRECISAM DE NÓS	10 392 784	71,5	4 141 378	28,5	14 534 162
D2	PORTA ABERTA À HABITAÇÃO E AO HABITAT	63 726 503	32,8	130 616 031	67,2	194 342 534
D3	+ OPORTUNIDADES PARA FAMÍLIAS	450 518	4,7	9 072 682	95,3	9 523 200
D4	FORTALECER ASSOC, INST E COMUNIDADES	2 928 320	100,0		0,0	2 928 320
<b>PILAR E - UMA CID.QUE INV. SAÚDE E EDUC.</b>		<b>43 038 321</b>	<b>58,4</b>	<b>30 674 295</b>	<b>41,6</b>	<b>73 712 616</b>
E1	SAÚDE ACESSÍVEL	3 336 531	29,3	8 054 138	70,7	11 390 669
E2	IMPULSO AO DESPORTO	1 683 028	39,2	2 605 319	60,8	4 288 347
E3	EDUCAÇÃO COMO MOTOR	38 018 762	65,5	20 014 838	34,5	58 033 600
<b>PILAR F - UMA CIDADE RESILIENTE E SEGURA</b>		<b>1 383 252</b>	<b>10,2</b>	<b>12 229 428</b>	<b>89,8</b>	<b>13 612 680</b>
F1	UMA CIDADE RESILIENTE E SEGURA	1 383 252	10,2	12 229 428	89,8	13 612 680
<b>TOTAL</b>		<b>348 881 059</b>	<b>45,1</b>	<b>425 413 592</b>	<b>54,9</b>	<b>774 294 651</b>

## QUADRO 7. SÍNTESE DAS DOTAÇÕES

### PLANO ANUAL DE ATIVIDADES E PLURIANUAL INVESTIMENTOS 2024

Em Euros												
OBJETIVO / PROGRAMA		2024						2025	2026	2027	2028	OUTROS
		DOT. TOT.	%	DOT. DEF.	%	DOT.N.DEF.	%					
PILAR A - UMA CIDADE PARTICIPADA		138 977 763	0,2	116 734 137	0,2	22 243 626	0,5	20 416 373	17 340 842	5 949 492	4 289 711	
A1	ESTÍMULO À PARTICIPAÇÃO	3 815 260	0,0	3 815 260	0,0	0	0,0	454 100				
A2	MAIS TRANSPARÊNCIA E EFICÁCIA	102 913 147	0,1	84 779 740	0,1	18 133 407	0,4	15 040 000	11 898 350	30 000		
A3	CIDADE INTELIGENTE	376 289	0,0	376 289	0,0	0	0,0	323 000	323 000	350 000		
A4	MOBILIZAR O UNIVERSO CML	31 873 067	0,0	27 762 848	0,0	4 110 219	0,1	4 599 273	5 119 492	5 569 492	4 289 711	
PILAR B - UMA CIDADE SUSTENTÁVEL		298 508 157	0,4	289 014 897	0,4	9 493 260	0,2	125 755 001	97 537 860	123 550 509	80 506 459	
B1	CONSERVAR O AMBIENTE DIA A DIA	165 014 112	0,2	160 364 112	0,2	4 650 000	0,1	64 712 702	25 782 149	47 665 774	20 056 092	
B2	URBANISMO DE PROXIMIDADE	27 658 642	0,0	27 658 642	0,0	0	0,0	18 372 438	18 370 550	17 593 683	17 500 647	
B3	DIVERSIFICAR A MOBILIDADE	73 413 741	0,1	72 473 741	0,1	940 000	0,0	11 755 577	7 897 296	11 972 296	8 430 000	
B4	UM ESPAÇO PÚBLICO RENOVADO	32 421 662	0,0	28 518 402	0,0	3 903 260	0,1	30 914 284	45 487 865	46 318 756	34 519 720	
PILAR C - UMA CIDADE DE CULT.,ECON. INOV		67 768 479	0,1	59 892 105	0,1	7 876 374	0,2	20 263 007	18 969 138	4 149 854	2 819 854	
C1	CULTURA, LUGAR DE IDENTIDADE E ENCONTR	29 720 679	0,0	29 720 679	0,0	0	0,0	9 253 007	8 439 138	3 619 854	2 319 854	
C2	POTENCIAR A ATIVIDADE ECONÓMICA	1 242 001	0,0	1 242 001	0,0	0	0,0	1 010 000	530 000	530 000	500 000	
C3	REGULAR O TURISMO	13 004 215	0,0	13 004 215	0,0	0	0,0					
C4	APOSTAR NO EMPREENDED, EMPREGO E INO¹	23 785 234	0,0	15 908 860	0,0	7 876 374	0,2	10 000 000	10 000 000			
C5	RETER E ATRAIR MAIS INVESTIMENTO	16 350	0,0	16 350	0,0	0	0,0					
PILAR D - UMA CIDADE SOLIDÁRIA		221 748 216	0,3	221 328 216	0,3	420 000	0,0	239 960 719	138 535 707	44 552 341	12 891 000	
D1	APOIAR OS QUE MAIS PRECISAM DE NÓS	14 534 162	0,0	14 534 162	0,0	0	0,0	3 112 752	500 000	500 000	500 000	
D2	PORTA ABERTA À HABITAÇÃO E AO HABITAT	194 762 534	0,2	194 342 534	0,3	420 000	0,0	229 130 941	133 686 142	44 046 341	12 390 000	
D3	+ OPORTUNIDADES PARA FAMÍLIAS	9 523 200	0,0	9 523 200	0,0	0	0,0	7 717 026	4 349 565	6 000	1 000	
D4	FORTALECER ASSOC, INST E COMUNIDADES	2 928 320	0,0	2 928 320	0,0	0	0,0					
PILAR E - UMA CID.QUE INV. SAÚDE E EDUC.		74 026 568	0,1	73 712 616	0,1	313 952	0,0	30 416 459	22 080 921	14 117 388	2 052 500	
E1	SAÚDE ACESSÍVEL	11 390 669	0,0	11 390 669	0,0	0	0,0	16 612 169	13 524 000	7 597 000		
E2	IMPULSO AO DESPORTO	4 288 347	0,0	4 288 347	0,0	0	0,0		550 000	5 500 000	2 000 000	
E3	EDUCAÇÃO COMO MOTOR	58 347 552	0,1	58 033 600	0,1	313 952	0,0	13 804 290	8 006 921	1 020 388	52 500	
PILAR F - UMA CIDADE RESILIENTE E SEGURA		13 806 025	0,0	13 612 680	0,0	193 345	0,0	2 930 500	430 500	430 500	430 500	
F1	UMA CIDADE RESILIENTE E SEGURA	13 806 025	0,0	13 612 680	0,0	193 345	0,0	2 930 500	430 500	430 500	430 500	
	TOTAL	814 835 208	1	774 294 651	1	40 540 557	1	439 742 059	294 894 968	192 750 084	102 990 024	

PLANO ANUAL DE ATIVIDADES E PLURIANUAL DE INVESTIMENTO - 2024

Em Euros

Nº IDENT	CÓDIGO DO PLANO		TIPO DE FINANC.	CLASS.ORÇAM.		2024-DOTAÇÃO DEFINIDA			2024-DOTAÇÃO N. DEFINIDA			DOTAÇÃO TOTAL DE 2024	2025	2026	2027	2028	OUTROS
				ORG.	ECON.	CAP. PP	FIN.ALHEIO	TOTAL	SALDO DE GERÊNCIA	FIN.ALHEIO	TOTAL						
PILAR A - UMA CIDADE PARTICIPADA																	
A1		ESTÍMULO À PARTICIPAÇÃO															
A1.P001		PARTICIPAÇÃO E CIDADANIA															
44393	A1.P001.01	Conselho de Cidadãos	03.01	02.01.05	2			2	0		0	2					
				02.02.20	60 000			60 000	0		0	60 000					
44490	A1.P001.02	Observatório de Experiência Cidadã	03.01	02.02.20	500			500	0		0	500					
44402	A1.P003	RELAÇÃO COM O MUNÍCIPE	03.01	02.02.20	750			750	0		0	750					
43758	A1.P004	DESENVOLVIMENTO LOCAL BASE COMUNITÁF	17.02	04.07.01	500 000			500 000	0		0	500 000					
				06.02.03.05	20			20	0		0	20					
	A1.P005	ESTRATÉGIA "BIP-ZIP"															
43898	A1.P005.01	Programa BIP/ZIP	17.02	04.07.01	1 634 203			1 634 203	0		0	1 634 203					
				08.07.01	37 500			37 500	0		0	37 500					
41024	A1.P005.02	BIP - ACRRU - Bº da Liberdade	PROHABITA	06.00	02.02.04	5 467	2 233	7 700	0	0	0	7 700					
43803	A1.P005.03	GABIP'S		17.02	04.07.01	60 000		60 000	0		0	60 000					
	A1.P021	ORÇAMENTO PARTICIPATIVO															
42429	A1.P021.01	Processo de Orçamento Participativo		03.01	02.02.16	400		400	0		0	400					
					02.02.20	4 187		4 187	0		0	4 187					
					04.07.01	900		900	0		0	900					
	A1.P022	OP 2011															
42891	A1.P022.01	OP 2011 - Casa Destinada Mães (Pós-Parto)		03.01	08.05.01.02	160 000		160 000	0		0	160 000					
	A1.P024	OP 2014															
43395	A1.P024.01	OP 2014 - WiFi de acesso públ. na cidade		08.00	02.02.05	34 354		34 354	0		0	34 354					
	A1.P025	OP 2015															
43782	A1.P025.03	OP 2015 - Mob Suave no centro da Cidade		21.00	07.01.04.01	1 000		1 000	0		0	1 000					
43785	A1.P025.04	OP 2015 - U-Lisboa em Bicicleta		21.00	07.01.04.01	1 000		1 000	0		0	1 000					
	A1.P026	OP 2016															
43869	A1.P026.01	OP 2016 - P' Mob.e Acessib.Pedon. Campolide		03.01	08.05.01.02	90 000		90 000	0		0	90 000					
43874	A1.P026.03	OP 2016 - Caminhadas e corridas p/ todos		25.00	04.07.01	25 000		25 000	0		0	25 000					
43877	A1.P026.04	OP 2016 - Parque para autocaravanas		03.01	08.05.01.02	90 000		90 000	0		0	90 000					
43879	A1.P026.05	OP 2016 - Parque Calisténico		25.00	07.01.10.02	40 632		40 632	0		0	40 632					
	A1.P027	OP 2017															
43993	A1.P027.01	OP 2017 - Jardim do Caracol		19.02	07.01.04.05	95 151		95 151	0		0	95 151					
43994	A1.P027.02	OP 2017 - Missão Pavilhão Carnide		11.04	07.01.03.02	23 985		23 985	0		0	23 985					
44003	A1.P027.09	OP 2017 - Parque Canino na Ajuda		03.01	08.05.01.02	24 000		24 000	0		0	24 000					
44004	A1.P027.10	OP 2017 - Parque Interger. na Ajuda		03.01	08.05.01.02	66 000		66 000	0		0	66 000					
44008	A1.P027.11	OP 2017 - Aces.pedonal-R.S. Carvalho Lg.D		03.01	08.05.01.02	105 650		105 650	0		0	105 650					
	A1.P028	OP 2018															
44085	A1.P028.02	OP 2018 - Pav.Pedonal Alto Campolide		03.01	08.05.01.02	90 000		90 000	0		0	90 000					
44086	A1.P028.03	OP 2018 - Esp.Cult.Ant.Lavadouro Ajuda		03.01	08.05.01.02	75 000		75 000	0		0	75 000					
44090	A1.P028.07	OP 2018 - Parque Infantil Bairro Horta Nova		19.02	07.01.04.06	1 782		1 782	0		0	1 782					
44091	A1.P028.08	OP 2018 - Requalificação Praça Entrecampos		03.01	08.05.01.02	1 000		1 000	0		0	1 000					
44092	A1.P028.09	OP 2018 - Cent.ComunitárioParq.das Nações		03.01	08.05.01.02	6 000		6 000	0		0	6 000					

PLANO ANUAL DE ATIVIDADES E PLURIANUAL DE INVESTIMENTO - 2024

Em Euros

Nº IDENT	CÓDIGO DO PLANO		TIPO DE FINANC.	CLASS.ORÇAM.		2024-DOTAÇÃO DEFINIDA			2024-DOTAÇÃO N. DEFINIDA			DOTAÇÃO TOTAL DE 2024	2025	2026	2027	2028	OUTROS
				ORG.	ECON.	CAP. PP	FIN.ALHEIO	TOTAL	SALDO DE GERÊNCIA	FIN.ALHEIO	TOTAL						
44095	A1.P028.11	OP 2018 - Memorial à Escravidura		22.01	07.01.12	9 225		9 225	0		0	9 225					
	A1.P029	OP 2019															
44178	A1.P029.01	OP 2019 - Caixa de Artes do Pq. Nações		03.01	08.05.01.02	20 000		20 000	0		0	20 000					
44201	A1.P029.07	OP 2019-Monumento aos Movim. Feministas		03.01	08.05.01.02	1 125		1 125	0		0	1 125					
				22.01	07.01.12	55 000		55 000	0		0	55 000					
44202	A1.P029.08	OP 2019-Galerias Artes Parque das Nações		03.01	08.05.01.02	60 000		60 000	0		0	60 000					
44203	A1.P029.09	OP 2019-Recreios de Inverno Alto da Faia		11.04	07.01.03.05	0		0	0		0	0	315 000				
44206	A1.P029.12	OP 2019-Req.envolvente R. Adelino Nunes		19.02	07.01.04.05	985		985	0		0	985					
44211	A1.P029.15	OP 2019-Mobilidade em Campolide		03.01	08.05.01.02	60 000		60 000	0		0	60 000					
44213	A1.P029.17	OP 2019 - Monumento Cons. A. Sousa Mendes		22.01	07.01.12	60 000		60 000	0		0	60 000					
44209	A1.P029.18	OP 2019-Req.Pq.Infantil à Penha França		03.01	08.05.01.02	60 000		60 000	0		0	60 000					
	A1.P030	OP 2021															
44362	A1.P030.04	OP 2021-ReCoop.:Aprender/Repar/Partilh/Doar		03.01	04.05.01.02	17 700		17 700	0		0	17 700					
44365	A1.P030.07	OP 2021-Ecopont.p/Tritur. Injeção Plástico		23.00	02.02.20	16 070		16 070	0		0	16 070					
44368	A1.P030.10	OP 2021 - Escolas com Pedalada		21.00	04.05.01.02	37 500		37 500	0		0	37 500					
44369	A1.P030.11	OP 2021-Mob.Seg. Inclusiva-AvAvelinoT.Mota		21.00	07.01.04.01	1 000		1 000	0		0	1 000					
44370	A1.P030.12	OP 2021 - Praça das Gaivotas		21.00	07.01.04.01	1 000		1 000	0		0	1 000					
44371	A1.P030.13	OP 2021-Equip.Desportivo EB Qta Marrocos		03.01	08.05.01.02	33 000		33 000	0		0	33 000					
44372	A1.P030.14	OP 2021 - Terminais de Emergência		13.00	07.01.10.02	22 845		22 845	0		0	22 845					
44375	A1.P030.17	OP 2021-Belém, Porta Acesso RioTejo Mar		25.00	08.07.01	60 000		60 000	0		0	60 000					
44376	A1.P030.18	OP 2021 - Rec. Interior Baluarte St Apolónia		19.00	07.01.04.05	1 844		1 844	0		0	1 844	131 600				
44380	A1.P030.22	OP 2021-Inst. de mesas xadrez em jardins		19.00	07.01.04.05	50 000		50 000	0		0	50 000					
44381	A1.P030.23	OP 2021-Novos abrigos p/ gatos de rua		19.00	07.01.15	11 250		11 250	0		0	11 250	7 500				
TOTAL DO PROGRAMA A1						3 813 027	2 233	3 815 260	0	0	0	3 815 260	454 100				
A2 MAIS TRANSPARÊNCIA E EFICÁCIA																	
	A2.P001	TRANSPARÊNCIA MUNICIPAL															
43787	A2.P001.01	Prestação de Contas		05.00	02.02.20	24 477		24 477	0		0	24 477					
				05.02	02.02.14	5 000		5 000	0		0	5 000					
					02.02.20	50 645		50 645	0		0	50 645					
44388	A2.P001.02	Transparência e Integridade		15.00	02.02.14	80 000		80 000	0		0	80 000					
					02.02.15	1 500		1 500	0		0	1 500					
44129	A2.P001.03	Regulamento Geral de Proteção de Dados		08.00	07.01.08	18 450		18 450	0		0	18 450					
	A2.P003	DESENVOLVIMENTO DE PROCESSOS															
44125	A2.P003.01	Transição Digital		05.00	02.02.20	52 507		52 507	0		0	52 507					
				08.00	02.02.05	615		615	0		0	615					
44125	A2.P003.01	Transição Digital		08.00	02.02.20	21 840		21 840	0		0	21 840					
					07.01.08	64 000		64 000	0		0	64 000	40 000	30 000	30 000		
44432	A2.P003.02	Projeto CHEK-BIM	HEU	03.00	01.02.04	0	500	500	0	0	0	500					
					02.02.13	0	2 600	2 600	0	0	0	2 600					
				10.00	02.02.20	0	500	500	0	0	0	500					
	A2.P004	SERVIÇOS MUN.C/ACESSIBILIDADE DE TODOS															
40005	A2.P004.01	Ações de Divulgação		21.00	02.01.17	1 750		1 750	0		0	1 750					
					02.02.20	24 639		24 639	0		0	24 639					
44225	A2.P004.02	Governação Cidadã e Comunicação		10.04	02.01.18	248		248	0		0	248					
					02.02.20	63 407		63 407	0		0	63 407					

PLANO ANUAL DE ATIVIDADES E PLURIANUAL DE INVESTIMENTO - 2024

Em Euros

Nº IDENT	CÓDIGO DO PLANO		TIPO DE FINANC.	CLASS.ORÇAM.		2024-DOTAÇÃO DEFINIDA			2024-DOTAÇÃO N. DEFINIDA			DOTAÇÃO TOTAL DE 2024	2025	2026	2027	2028	OUTROS
				ORG.	ECON.	CAP. PP	FIN.ALHEIO	TOTAL	SALDO DE GERÊNCIA	FIN.ALHEIO	TOTAL						
44224	A2.P005	DESCENTRALIZAÇÃO LOJAS DO CIDADÃO		03.01	02.01.17	950		950	0		0	950					
					02.02.20	2 800		2 800	0		0	2 800					
				05.03	02.02.01	104 540		104 540	0		0	104 540					
					02.02.02	238 420		238 420	0		0	238 420					
43382	A2.P006	REFORMA ADMINISTRATIVA		05.00	04.05.01.02	48 110 403		48 110 403	18 133 407		18 133 407	66 243 810					
					08.05.01.02	9 819 132		9 819 132	0		0	9 819 132					
43881	A2.P007	CONTRATOS DE DELEGAÇÃO DE COMPETÊNC		02.00	08.05.01.02	60 000		60 000	0		0	60 000					
43665	A2.P008	NOVA GERAÇÃO CDC		02.00	08.05.01.02	25 902 068		25 902 068	0		0	25 902 068	15 000 000	11 868 350			
				11.00	08.05.01.02	95 749		95 749	0		0	95 749					
40569	A2.P009	TRIBUNAL ARBITRAL		23.02	04.07.01	33 000		33 000	0		0	33 000					
TOTAL DO PROGRAMA A2						84 776 140	3 600	84 779 740	18 133 407	0	18 133 407	102 913 147	15 040 000	11 898 350	30 000		
A3 CIDADE INTELIGENTE																	
	A3.P001	LISBOA ABERTA PARA TODOS															
43081	A3.P001.01	Modelo de Dados da Economia da Cidade		23.00	02.02.20	23 272		23 272	0		0	23 272					
43817	A3.P001.02	Infraest. Estratégicas de Informação - COI		09.00	07.01.08	336 054		336 054	0		0	336 054	323 000	323 000	350 000		
43834	A3.P004	PROJETO SHARING CITIES		03.02	07.01.03.01	9 583		9 583	0		0	9 583					
				09.00	02.02.20	7 380		7 380	0		0	7 380					
TOTAL DO PROGRAMA A3						376 289		376 289	0		0	376 289	323 000	323 000	350 000		
A4 MOBILIZAR O UNIVERSO CML																	
	A4.P001	COMPETÊNCIAS DOS COLABORADORES DA CML															
40761	A4.P001.01	Formação		07.02	02.01.05	250		250	0		0	250					
					02.01.06	100		100	0		0	100					
					02.01.21	100		100	0		0	100					
					02.02.04	40 295		40 295	0		0	40 295					
					02.02.12	5 000		5 000	0		0	5 000					
					02.02.15	473 350		473 350	0		0	473 350					
					02.02.16	880		880	0		0	880					
					02.02.20	7 000		7 000	0		0	7 000					
					06.02.03.05	2 000		2 000	0		0	2 000					
					07.01.10.02	4 702		4 702	0		0	4 702	4 702	4 702	4 702	4 702	
40762	A4.P001.02	Formação Externa		07.02	02.02.15	104 500		104 500	0		0	104 500					
40759	A4.P001.03	Escolas Jardinagem/Calceteiros		07.02	02.01.01	1 200		1 200	0		0	1 200					
					02.01.17	1 000		1 000	0		0	1 000					
					02.01.21	2 000		2 000	0		0	2 000					
44592	A4.P001.07	EM CONSORTIUM Erasmus for Young Entreprene	COSME	07.02	02.02.16	875	2 625	3 500	0	0	0	3 500					
					02.02.20	750	2 250	3 000	0	0	0	3 000					
	A4.P002	MODERNIZAR ADMINIST/TECNOLOGICAMENTE/CM															
40696	A4.P002.01	Operar		08.00	02.02.05	6 385 516		6 385 516	0		0	6 385 516					
					02.02.19	651 011		651 011	0		0	651 011					
					02.02.20	206 309		206 309	0		0	206 309					
					07.01.07	1 081 306		1 081 306	0		0	1 081 306					
					07.01.08	1 988 723		1 988 723	0		0	1 988 723	46 740	46 740	46 740	46 740	
40708	A4.P002.02	Modernizar		08.00	02.01.18	1 000		1 000	0		0	1 000					
					02.01.21	1 500		1 500	0		0	1 500					
					02.02.05	1 837 201		1 837 201	0		0	1 837 201					

## PLANO ANUAL DE ATIVIDADES E PLURIANUAL DE INVESTIMENTO - 2024

**Em Euros**

Nº IDENT	CÓDIGO DO PLANO			TIPO DE FINANC.	CLASS.ORÇAM.		2024-DOTAÇÃO DEFINIDA			2024-DOTAÇÃO N. DEFINIDA			DOTAÇÃO TOTAL DE 2024	2025	2026	2027	2028	OUTROS		
					ORG.	ECON.	CAP. PP	FIN.ALHEIO	TOTAL	SALDO DE GERÊNCIA	FIN.ALHEIO	TOTAL								
							02.02.19		110 258		110 258		0		0	110 258				
							02.02.20		67 563		67 563		0		0	67 563				
							02.02.25		500		500		0		0	500				
							07.01.07		15 811		15 811		0		0	15 811				
							07.01.08		271 810		271 810		0		0	271 810				
						15.00	07.01.08		70 000		70 000		0		0	70 000	5 000	5 000	5 000	5 000
						16.00	07.01.08		162 250		162 250		0		0	162 250	11 000	11 000	11 000	11 000
			07.01.09									5 000	5 000	5 000	5 000					
44503	A4.P002.03	Evoluir	10.00	02.02.14		115 682		115 682		0		0	115 682							
44505	A4.P002.04	Normalizar	08.00	02.02.05		37 712		37 712		0		0	37 712							
43342	A4.P002.05	Gestão de Informação - D.M.M.	08.00	02.02.05		74		74		0		0	74							
						02.02.20		26 937		0		0	26 937							
43336	A4.P002.06	Gestão de Informação - D.M.U.	08.00	02.02.20		436 165		436 165		0		0	436 165							
					10.00	02.02.20		31 236		0		0	31 236							
42591	A4.P002.07	Sistema de Informação Financeira	08.00	02.02.20		46 499		46 499		0		0	46 499							
43330	A4.P002.10	Gestão de Informação - S.G.	08.00	02.02.05		10 165		10 165		0		0	10 165							
						02.02.20		16 014		0		0	16 014							
43335	A4.P002.11	Gestão de Informação - D.M.R.H.	08.00	02.02.05		3 690		3 690		0		0	3 690							
						02.02.19		26 889		0		0	26 889							
						02.02.20		64 144		0		0	64 144							
						07.01.08		18 690		0		0	18 690							
	A4.P003	INSTALAÇÃO E EQUIP. SERVIÇOS MUNICIPAIS																		
40717	A4.P003.01	Instalações dos Serviços	03.01	02.02.20		6 000		6 000		0		0	6 000							
						07.01.07		500		0		0	500	3 050	3 050	3 050	3 050			
					08.00	07.01.08		27 675		0		0	27 675							
			11.03	07.01.03.01		20 187		20 187		0		0	20 187	150 000	150 000	150 000	150 000			
40717	A4.P003.01	Instalações dos Serviços	11.04	02.01.21		23 500		23 500		0		0	23 500							
					11.04	02.02.03		142 000		142 000		0		0	142 000					
								02.02.10		415 485		0		0	415 485					
								02.02.19		53 979		0		0	53 979					
								02.02.20		1 500		0		0	1 500					
								07.01.03.01	2 822 388	2 822 388		0		0	2 822 388	2 000 000	2 000 000	2 000 000	2 000 000	
								07.01.03.03	12 313	12 313		0		0	12 313					
								07.01.04.13	5 229	5 229		0		0	5 229					
								07.01.11	23 405	23 405		0		0	23 405					
							11.06	02.01.21	199 405	199 405		0		0	199 405					
								02.02.03	204 837	204 837		0		0	204 837					
								02.02.19	814 164	814 164		0		0	814 164					
								02.02.20	860 000	860 000		0		0	860 000					
								02.02.25	8 355	8 355		0		0	8 355					
								07.01.03.01	680 000	680 000		0		0	680 000	800 000	800 000	800 000	800 000	
								07.01.09	6 195	6 195		0		0	6 195					
								07.01.11	10 000	10 000		0		0	10 000	40 000	40 000	40 000	40 000	
	19.00	02.02.14	9 348	9 348		0		0	9 348											
		02.02.20	286 207	286 207		0		0	286 207											
	19.02	07.01.03.01								29 781			1 250 000	470 219						
	20.02	07.01.10.02		16 446		16 446		0		0	16 446									



PLANO ANUAL DE ATIVIDADES E PLURIANUAL DE INVESTIMENTO - 2024

Em Euros

Nº IDENT	CÓDIGO DO PLANO		TIPO DE FINANC.	CLASS.ORÇAM.		2024-DOTAÇÃO DEFINIDA			2024-DOTAÇÃO N. DEFINIDA			DOTAÇÃO TOTAL DE 2024	2025	2026	2027	2028	OUTROS
				ORG.	ECON.	CAP. PP	FIN.ALHEIO	TOTAL	SALDO DE GERÊNCIA	FIN.ALHEIO	TOTAL						
40746	A4.P003.02	Mobiliário e Equip/ Serviços Municipais		07.01.11		8 924		8 924	0		0	8 924					
				21.00	07.01.09	24 600		24 600	0		0	24 600	25 000	25 000	25 000	25 000	
				03.02	07.01.09	148		148	0		0	148					
					07.01.10.02	10 455		10 455	0		0	10 455					
					07.01.12	10 591		10 591	0		0	10 591					
				04.00	07.01.10.02	10 000		10 000	0		0	10 000	10 000	10 000	10 000	10 000	
				11.04	07.01.09	144 271		144 271	0		0	144 271	105 000	105 000	105 000	105 000	
					07.01.11	2 739		2 739	0		0	2 739					
				14.00	07.01.10.02	5 000		5 000	0		0	5 000	10 000	10 000	10 000	10 000	
				26.00	07.01.10.02	1 800		1 800	0		0	1 800					
40751	A4.P003.03	Material de Representação e Ornamentação		03.00	07.01.10.02	4 701		4 701	0		0	4 701	4 000	4 000	4 000	4 000	
42140	A4.P003.04	Apoio aos Serviços Sociais		07.03	04.07.01	3 259 136		3 259 136	0		0	3 259 136					
40806	A4.P003.05	Higiene, Segurança e Postos Médicos		07.03	07.01.10.02	12 476		12 476	0		0	12 476					
41093	A4.P003.06	Aluguer Operacional de Viaturas Ligeiras		20.02	02.02.06	1 781 620		1 781 620	0		0	1 781 620					
42068	A4.P003.07	Gestão e Manut.Frota Ligeiros		20.02	02.02.20	40 489		40 489	0		0	40 489					
					07.01.06.02	501 385		501 385	0		0	501 385	750 000	300 000			
40755	A4.P003.08	Gestão e Manut.Frota Pesados		20.02	07.01.06.02	3		3	0		0	3	50 000	350 000	600 000	300 000	
					07.01.10.02											300 000	
44126	A4.P003.09	Loja do Cidadão do Mercado 31 de Janeiro		11.04	07.01.03.01	69 971		69 971	0		0	69 971					
44488	A4.P003.12	República 4 - DSHS		11.04	07.01.03.01		0	0		200 000	200 000	200 000	0				
44519	A4.P003.13	Rua das Flores		11.04	07.01.03.01								50 000	1 250 000	500 000		
44521	A4.P003.14	Calçada do Ferragial		11.04	07.01.03.01		0	0		1 200 000	1 200 000	1 200 000	500 000				
44666	A4.P003.17	Refeitórios Municipais		07.03	02.01.02.99	6 100		6 100	0		0	6 100					
					02.01.07	9 720		9 720	0		0	9 720					
					02.01.13	36 900		36 900	0		0	36 900					
					02.01.17	21 535		21 535	0		0	21 535					
					02.02.03	70 000		70 000	0		0	70 000					
					02.02.20	30 610		30 610	0		0	30 610					
					07.01.10.02	370 600		370 600	0		0	370 600					
44074	A4.P004	RESERVA DE CONTINGÊNCIA		05.00	06.02.03.05	346 424		346 424	2 710 219		2 710 219	3 056 643					
TOTAL DO PROGRAMA A4						27 757 973	4 875	27 762 848	2 710 219	1 400 000	4 110 219	31 873 067	4 599 273	5 119 492	5 569 492	4 289 711	
TOTAL DO OBJETIVO A						116 723 429	10 708	116 734 137	20 843 626	1 400 000	22 243 626	138 977 763	20 416 373	17 340 842	5 949 492	4 289 711	

PLANO ANUAL DE ATIVIDADES E PLURIANUAL DE INVESTIMENTO - 2024

Em Euros

Nº IDENT	CÓDIGO DO PLANO		TIPO DE FINANC.	CLASS.ORÇAM.		2024-DOTAÇÃO DEFINIDA			2024-DOTAÇÃO N. DEFINIDA			DOTAÇÃO TOTAL DE 2024	2025	2026	2027	2028	OUTROS	
				ORG.	ECON.	CAP. PP	FIN.ALHEIO	TOTAL	SALDO DE GERÊNCIA	FIN.ALHEIO	TOTAL							
PILAR B - UMA CIDADE SUSTENTÁVEL																		
B1 CONSERVAR O AMBIENTE DIA A DIA																		
	B1.P001	PROMOVER A ECONOMIA CIRCULAR EM LISBOA																
44214	B1.P001.02	Projeto B-WaterSmart	H 2020	03.00	01.02.04		0	1 252	1 252		0	0	0	1 252				
					02.02.13		0	4 000	4 000		0	0	0	4 000				
				19.00	02.02.16		0	477	477		0	0	0	477				
					02.02.20		0	1 059	1 059		0	0	0	1 059				
43837	B1.P001.03	Agricultura Urbana (Hortas Urbanas)		19.02	07.01.04.05										672 224	312 776		
44266	B1.P001.04	CoREPAIR - Partilha, Prom. Economia Circular		11.04	07.01.04.13	1 098 114		1 098 114		0		0	1 098 114	465 000	15 000			
44166	B1.P001.05	Compras Sustentáveis		05.03	02.02.14	38 000		38 000		0		0	38 000					
					02.02.16	5 000		5 000		0		0	5 000					
B1.P002 ADAPTAÇÃO ÀS ALTERAÇÕES CLIMÁTICAS																		
44154	B1.P002.01	Planeamento Ecológico de Base Natural		19.00	02.02.14	30 750		30 750		0		0	30 750					
					02.02.20	23 229		23 229		0		0	23 229					
					04.07.01	132 980		132 980		0		0	132 980					
42155	B1.P002.03	Lisboa E-Nova - Agência Mun.Energia		19.00	06.02.03.05	275 000		275 000		0		0	275 000					
44151	B1.P002.04	Projeto LIFE LUNGS	LIFE	03.00	01.02.04	2 041	2 495	4 536		0	0	0	4 536					
					02.02.11	630	770	1 400		0	0	0	1 400					
					02.02.13	5 589	6 831	12 420		0	0	0	12 420					
				07.02	02.02.14	990	1 210	2 200		0	0	0	2 200					
					02.02.15	4 500	5 500	10 000		0	0	0	10 000					
				19.01	02.01.15	5 056	6 181	11 237		0	0	0	11 237					
					02.01.21	2 250	2 750	5 000		0	0	0	5 000					
					02.02.10	1 125	1 375	2 500		0	0	0	2 500					
					02.02.12	67	83	150		0	0	0	150					
					02.02.20	76 545	93 555	170 100		0	0	0	170 100					
					02.02.25	22 743	27 797	50 540		0	0	0	50 540					
					07.01.04.05	95 907	117 220	213 127		0	0	0	213 127					
					07.01.15	3	4	7		0	0	0	7					
44191	B1.P002.05	Projeto CONEXUS	H 2020	03.00	01.02.04		2 632	2 632			0	0	2 632					
					02.02.13		7 500	7 500			0	0	7 500					
				19.00	02.01.17		9 217	9 217			0	0	9 217					
					02.01.21		22 528	22 528			0	0	22 528					
					02.02.20		10 000	10 000			0	0	10 000					
					07.01.04.05		54 000	54 000			0	0	54 000					
					07.01.11		63 312	63 312			0	0	63 312					
44543	B1.P002.08	Projeto UP2030	HEU	03.00	01.02.04	0	700	700		0	0	0	700					
					02.02.13	0	4 325	4 325		0	0	0	4 325					
				19.01	02.02.08		2 212	2 212			0	0	2 212					
					02.02.20	0	8 788	8 788		0	0	0	8 788					
44543	B1.P002.08	Projeto UP2030		19.01	07.01.10.02	0	5 000	5 000		0	0	0	5 000					
44547	B1.P002.09	Projeto ICSEFactory	HEU	03.00	01.02.04		400	400			0	0	400					
					02.02.13		1 600	1 600			0	0	1 600					
				19.01	02.02.20		24 833	24 833			0	0	24 833					
44668	B1.P002.10	Projeto DECA	INTERREG	03.00	01.02.04	190	760	950		0	0	0	950					

PLANO ANUAL DE ATIVIDADES E PLURIANUAL DE INVESTIMENTO - 2024

Em Euros

Nº IDENT	CÓDIGO DO PLANO		TIPO DE FINANC.	CLASS.ORÇAM.		2024-DOTAÇÃO DEFINIDA			2024-DOTAÇÃO N. DEFINIDA			DOTAÇÃO TOTAL DE 2024	2025	2026	2027	2028	OUTROS
				ORG.	ECON.	CAP. PP	FIN.ALHEIO	TOTAL	SALDO DE GERÊNCIA	FIN.ALHEIO	TOTAL						
44669	B1.P002.11	Projeto Cool Noons	INTERREG		02.02.11		585	2 341	2 926	0	0	0	2 926				
					02.02.13		1 331	5 326	6 657	0	0	0	6 657				
				19.01	02.02.20		2 132	8 527	10 659	0	0	0	10 659				
					02.02.25		838	3 350	4 188	0	0	0	4 188				
				03.00	01.02.04		149	596	745	0	0	0	745				
					02.02.11		1 800	7 200	9 000	0	0	0	9 000				
					02.02.13		1 143	4 570	5 713	0	0	0	5 713				
				08.00	07.01.07		270	1 080	1 350	0	0	0	1 350				
				19.01	02.02.20		6 993	27 970	34 963	0	0	0	34 963				
					02.02.25		1 380	5 520	6 900	0	0	0	6 900				
40268	B1.P003.01	Manutenção de Espaços Verdes			07.01.10.02		800	3 200	4 000	0	0	0	4 000				
				B1.P003	ESPAÇOS VERDES DE PROXIMIDADE												
				19.02	02.01.01		936		936	0		0	936				
					02.01.02.99		26 920		26 920	0		0	26 920				
					02.01.07		23 211		23 211	0		0	23 211				
					02.01.14		4 881		4 881	0		0	4 881				
					02.01.17		6 150		6 150	0		0	6 150				
					02.01.21		11 070		11 070	0		0	11 070				
					02.02.03		817		817	0		0	817				
					02.02.08		12 065		12 065	0		0	12 065				
40592	B1.P003.02	Parques Infantis e Juvenis			02.02.14		3 690		3 690	0		0	3 690				
					02.02.19		16 742		16 742	0		0	16 742				
					02.02.20		26 467		26 467	0		0	26 467				
					02.02.25		4 990 192		4 990 192	0		0	4 990 192				
					04.07.01		581 826		581 826	0		0	581 826				
					07.01.03.01		11 169		11 169	0		0	11 169	15 068			
					07.01.04.05		185 247		185 247	0		0	185 247	4 410	12 147		
					07.01.04.13		1 409		1 409	0		0	1 409				
					07.01.10.02		48 989		48 989	0		0	48 989	92 000	92 500	93 000	93 500
					07.01.11								15 000	15 300	15 500	15 600	
41078	B1.P003.03	Lagos e Chafarizes		19.02	02.02.12		5 500		5 500	0		0	5 500				
					02.02.25		193 628		193 628	0		0	193 628				
					07.01.10.02								244 300	150 000	100 000		
42295	B1.P003.04	Estufa Fria		19.02	02.02.25												
					07.01.10.02												
					02.02.25		2 631 474		2 631 474	0		0	2 631 474				
					07.01.04.05		145 980		145 980	0		0	145 980				
42844	B1.P004.01	Parque Florestal de Monsanto			07.01.04.13		2 840		2 840	0		0	2 840				
					07.01.10.02		11 063		11 063	0		0	11 063				
				19.02	07.01.02.03								500 000	1 000 000	1 000 000		
				B1.P004	CORREDORES VERDES												
42844	B1.P004.01	Parque Florestal de Monsanto		11.06	07.01.03.01		6 568		6 568	0		0	6 568	5 000	5 000	5 000	5 000
				19.02	02.01.09		888		888	0		0	888				
					02.01.11		893		893	0		0	893				
					02.01.21		11 394		11 394	0		0	11 394				
					02.02.20		21 457		21 457	0		0	21 457				
					07.01.04.06								200	250	300	350	
					07.01.10.02		43 534		43 534	0		0	43 534	35 000	40 000	45 000	50 000

PLANO ANUAL DE ATIVIDADES E PLURIANUAL DE INVESTIMENTO - 2024

Em Euros

Nº IDENT	CÓDIGO DO PLANO		TIPO DE FINANC.	CLASS.ORÇAM.		2024-DOTAÇÃO DEFINIDA			2024-DOTAÇÃO N. DEFINIDA			DOTAÇÃO TOTAL DE 2024	2025	2026	2027	2028	OUTROS
				ORG.	ECON.	CAP. PP	FIN.ALHEIO	TOTAL	SALDO DE GERÊNCIA	FIN.ALHEIO	TOTAL						
43786	B1.P004.02	Trilhos de Monsanto		19.02	07.01.04.13	1 652		1 652	0		0	1 652					
44328	B1.P004.03	Corr. Verde Oriental - Qta Montanha II Lx.XXI	EMP_LxXXI	19.02	07.01.04.05	3 232 910		3 232 910	0		0	3 232 910	856 666				
44348	B1.P004.04	Avenida de Ceuta Lx.XXI	EMP_LxXXI	19.02	07.01.04.05	2 750 000		2 750 000	0		0	2 750 000	1 352 201				
	B1.P005	ESTRUTURA VERDE DE PROXIMID															
42842	B1.P005.01	Parques Urbanos		19.02	07.01.03.01	12 903		12 903	0		0	12 903					
					07.01.04.01	4 906		4 906	0		0	4 906					
					07.01.04.05	50 522		50 522	0		0	50 522	708 542	930 000			
					07.01.04.13	10 085		10 085	0		0	10 085					
40390	B1.P005.02	Quinta Pedagógica		19.00	02.01.01	1 307		1 307	0		0	1 307					
					02.01.02.99	847		847	0		0	847					
					02.01.06	1 819		1 819	0		0	1 819					
					02.01.09	2 181		2 181	0		0	2 181					
					02.01.11	261		261	0		0	261					
					02.01.17	999		999	0		0	999					
					02.02.20	168		168	0		0	168					
					07.01.03.01	1 274		1 274	0		0	1 274	16 000				
					07.01.10.02	3 693		3 693	0		0	3 693	11 500	56 000			
44308	B1.P005.04	Jardim da Praça do Império		19.02	07.01.04.05	11 528		11 528	0		0	11 528					
44327	B1.P005.06	Parque Urbano Vale do Forno		19.02	07.01.04.05								500 000	2 500 000	5 500 000	4 944 998	
44645	B1.P005.07	Parque do Tejo e Trancão - Zona Norte		19.02	07.01.04.05									500 000	6 100 000	3 500 000	
43983	B1.P006	Espaços Verdes e Parques Urbanos Lx.XXI	EMP_LxXXI	19.02	07.01.04.01	9 585		9 585	0		0	9 585					
					07.01.04.05	43 545		43 545	0		0	43 545	1 381				
					07.01.04.13	2 645		2 645	0		0	2 645	5 935				
	B1.P007	PLANO GERAL DE DRENAGEM															
44066	B1.P007.01	Operações Patrimoniais		06.00	07.01.01	631 052		631 052	0		0	631 052					
				26.00	02.02.04	5 000		5 000	0		0	5 000					
					02.02.06	1 200		1 200	0		0	1 200					
					02.02.14	390 550		390 550	0		0	390 550					
					02.02.20	11 332		11 332	0		0	11 332					
43974	B1.P007.02	Túneis Lx.XXI	EMP_LxXXI	26.00	02.02.14	72 324		72 324	0		0	72 324					
					07.01.04.02	5 178 408	64 754 102	69 932 510	0	0	0	69 932 510	48 460 528	9 095 940			
43975	B1.P007.03	Coletores Lx.XXI	EMP_LxXXI	11.01	07.01.04.02	101 492		101 492	0		0	101 492					
43975	B1.P007.03	Coletores Lx.XXI	EMP_LxXXI	11.01	07.01.04.13	41 474		41 474	0		0	41 474					
				26.00	07.01.04.13	4 611		4 611	0		0	4 611					
44662	B1.P007.04	Ações Decorrentes de Obras PGDL		26.00	06.02.03.05	13 268		13 268	0		0	13 268					
43560	B1.P007.99	Outros Lx.XXI	EMP_LxXXI	26.00	07.01.04.02	923		923	0		0	923					
					07.01.04.13	11 233		11 233	0		0	11 233					
	B1.P008	LIMPEZA E HIGIENE URBANA															
40173	B1.P008.01	Limpeza Urbana e Recolha Seletiva		20.01	02.01.04	6 089		6 089	0		0	6 089					
					02.01.14	6 071		6 071	0		0	6 071					
					02.01.17	38 430		38 430	0		0	38 430					
					02.02.19	338 129		338 129	0		0	338 129					
					02.02.20	778 811		778 811	0		0	778 811					
					04.05.01.02	6 330 000		6 330 000	3 900 000		3 900 000	10 230 000					
					07.01.06.01	812 513		812 513	0		0	812 513	1 081 000	1 000 000	882 000	850 000	
					07.01.10.01	1 215 852		1 215 852	0		0	1 215 852	1 550 000	1 550 000	1 550 000	1 550 000	

PLANO ANUAL DE ATIVIDADES E PLURIANUAL DE INVESTIMENTO - 2024

Em Euros

Nº IDENT	CÓDIGO DO PLANO		TIPO DE FINANC.	CLASS.ORÇAM.		2024-DOTAÇÃO DEFINIDA			2024-DOTAÇÃO N. DEFINIDA			DOTAÇÃO TOTAL DE 2024	2025	2026	2027	2028	OUTROS
				ORG.	ECON.	CAP. PP	FIN.ALHEIO	TOTAL	SALDO DE GERÊNCIA	FIN.ALHEIO	TOTAL						
40845	B1.P008.03	Controle de Pragas e Pombos		20.01	02.01.09	8 646		8 646	0		0	8 646					
					02.01.17	1 898		1 898	0		0	1 898					
					02.01.21	1 211		1 211	0		0	1 211					
					02.02.20	196 765		196 765	0		0	196 765					
42359	B1.P008.04	Intervenção Antigraffiti		20.01	02.02.20	2 345 204		2 345 204	0		0	2 345 204					
40832	B1.P008.07	Postos de Limpeza		11.04	07.01.03.07.99	927		927	0		0	927					
44574	B1.P008.08	Posto Limpeza Telheiras CML		11.04	07.01.03.01	265 000	0	265 000	0	750 000	750 000	1 015 000	857 261	357 260			
	B1.P009	TRATAMENTO DE RESÍDUOS															
40183	B1.P009.01	Aquisição de Serviços Valorsul		20.01	02.02.20	7 608 901		7 608 901	0		0	7 608 901					
					06.02.01.01.01	1 040 323		1 040 323	0		0	1 040 323					
41262	B1.P009.02	Tratamento/Destino Final Resíduos Perig		20.01	02.02.20	46 773		46 773	0		0	46 773					
43366	B1.P009.03	Gestão Urbana - Parque das Nações		11.02	07.01.04.01	4 279		4 279	0		0	4 279					
				11.06	02.02.03	12 349		12 349	0		0	12 349					
				19.02	07.01.04.01	3 875		3 875	0		0	3 875					
					07.01.04.05								200 000				
					07.01.04.13	3 640		3 640	0		0	3 640					
				20.01	02.02.20	1 497 724		1 497 724	0		0	1 497 724					
	B1.P010	SANEAMENTO															
40210	B1.P010.01	Conservação e Manutenção Rede Esgotos		08.00	02.02.19	70 900		70 900	0		0	70 900					
				11.01	02.01.07	22 300		22 300	0		0	22 300					
					02.01.17	20 000		20 000	0		0	20 000					
					02.01.18	2 111		2 111	0		0	2 111					
					02.01.21	500		500	0		0	500					
					02.02.14	228 442		228 442	0		0	228 442					
					02.02.19	22 300		22 300	0		0	22 300					
					02.02.20	1 704 036		1 704 036	0		0	1 704 036					
					02.02.25	500		500	0		0	500					
40210	B1.P010.01	Conservação e Manutenção Rede Esgotos		11.01	07.01.04.02	4 688 689		4 688 689	0		0	4 688 689	5 000 000	3 000 000	5 000 000	5 000 000	
					07.01.10.02	25 000		25 000	0		0	25 000					
					07.01.11	86 150		86 150	0		0	86 150					
				11.02	07.01.04.02	14 293		14 293	0		0	14 293					
40951	B1.P010.02	Tratamento de Águas Residuais		11.01	02.02.20	27 587 014		27 587 014	0		0	27 587 014					
					06.02.01.01.99	1 293 107		1 293 107	0		0	1 293 107					
44355	B1.P010.07	Caneiro de Alcântara		11.01	07.01.04.02	25 000		25 000	0		0	25 000	0	2 344 204	20 000 000		
44579	B1.P010.12	Rua da Prata - Apoio Cheias	AC-CHEIAS	11.01	07.01.04.02	600 733	1 101 394	1 702 127	0	0	0	1 702 127					
44582	B1.P010.17	Infante D. Henrique - Apoio Cheias	AC-CHEIAS	11.01	07.01.04.02	469 320	395 320	864 640	0	0	0	864 640					
44663	B1.P010.18	EGEAC - Transf. Apoio Repar. Danos Cheias	AC-CHEIAS	22.00	08.01.01.01		30 563	30 563		0	0	30 563					
	B1.P011	PROTEÇÃO DOS ANIMAIS															
43148	B1.P011.01	Casa dos Animais de Lisboa		19.00	02.01.02.99	81 109		81 109	0		0	81 109					
					02.01.09	99 224		99 224	0		0	99 224					
					02.01.11	11 396		11 396	0		0	11 396					
					02.01.17	134		134	0		0	134					
					02.01.21	71 583		71 583	0		0	71 583					
					02.02.19	21 806		21 806	0		0	21 806					
					02.02.20	4 779		4 779	0		0	4 779					
					04.07.01	50 000		50 000	0		0	50 000					

PLANO ANUAL DE ATIVIDADES E PLURIANUAL DE INVESTIMENTO - 2024

Em Euros

Nº IDENT	CÓDIGO DO PLANO		TIPO DE FINANC.	CLASS.ORÇAM.		2024-DOTAÇÃO DEFINIDA			2024-DOTAÇÃO N. DEFINIDA			DOTAÇÃO TOTAL DE 2024	2025	2026	2027	2028	OUTROS
				ORG.	ECON.	CAP. PP	FIN.ALHEIO	TOTAL	SALDO DE GERÊNCIA	FIN.ALHEIO	TOTAL						
					07.01.03.01	80 535		80 535	0		0	80 535	47 381	11 845			
					07.01.10.02	24 471		24 471	0		0	24 471	25 499	12 500	15 500	17 000	
43892	B1.P011.02	Parques Caninos		19.02	07.01.04.13	139		139	0		0	139					
44634	B1.P011.05	Abrigo p/ Canídeos e Felídeos - Vale Forno		19.00	07.01.03.01									421 617	2 500 000	110 538	
	B1.P012	PLANO DE EFICIÊNCIA ENERGÉTICA															
42865	B1.P012.01	Eficiência Energética		21.00	08.07.01	60 000		60 000	0		0	60 000					
	B1.P013	EFICIÊNCIA ENERGÉTICA-INFRAEST. PÚBLICAS															
43919	B1.P013.01	Eficiência Energética Edifíc. Púb. Municipais		19.01	07.01.03.01	68 664		68 664	0		0	68 664					
44130	B1.P013.03	Eficiência Energética Iluminação Pública		19.01	02.02.14	45 664		45 664	0		0	45 664					
44182	B1.P013.04	Arquivo Municipal-Piso 1	PACTO	19.01	07.01.03.01	54 739		54 739	0		0	54 739					
44183	B1.P013.05	Complexo Olivais 2 - Ed. Metrologia	PACTO	19.01	07.01.03.01	1 176		1 176	0		0	1 176					
44184	B1.P013.06	Complexo Olivais 2-Ed. DIEM	PACTO	19.01	07.01.03.01	3 631		3 631	0		0	3 631					
44185	B1.P013.07	Complexo Olivais 2-Ofic. Pneus	PACTO	19.01	07.01.03.01	5 684		5 684	0		0	5 684					
44186	B1.P013.08	Complexo Municipal Chelas	PACTO	19.01	07.01.03.01	31 797		31 797	0		0	31 797					
44188	B1.P013.09	Ed. Polícia Municipal Lisboa	PACTO	19.01	07.01.03.01	4 490		4 490	0		0	4 490					
44190	B1.P013.11	Piscina Alfama	PACTO	19.01	07.01.03.02	1 968		1 968	0		0	1 968					
44280	B1.P013.12	Posto Limpeza Chelas		19.01	07.01.03.01	58 231		58 231	0		0	58 231					
44281	B1.P013.13	Casa dos Direitos Sociais	PACTO	19.01	07.01.03.01	901		901	0		0	901					
43632	B1.P013.14	Eficiência Hídrica		19.01	02.02.20	13 209		13 209	0		0	13 209					
					07.01.04.05	2		2	0		0	2					
44285	B1.P013.17	Biblioteca Orlando Ribeiro		19.01	07.01.03.01	203 754		203 754	0		0	203 754					
44286	B1.P013.18	Centro de Interpretação Monsanto		19.01	07.01.03.01	597		597	0		0	597					
44282	B1.P013.19	Posto Limpeza Telheiras		19.01	07.01.03.01	58 231		58 231	0		0	58 231					
44187	B1.P013.21	Complexo Olivais 2 - DRMM		19.01	07.01.03.01	9 801		9 801	0		0	9 801					
44575	B1.P013.22	Sistemas Inteligentes de Rega	AC-DIV	19.02	02.02.20	50 908		50 908	0		0	50 908					
	B1.P014	ILUMINAÇÃO PÚBLICA															
40598	B1.P014.01	Conservação e Manutenção Infraestrutura		11.06	02.01.21	400 000		400 000	0		0	400 000					
					02.02.03	2 500		2 500	0		0	2 500					
					02.02.25	527		527	0		0	527					
					07.01.04.04	151 585		151 585	0		0	151 585	1 500 000	1 500 000	1 500 000	1 500 000	
					07.01.08	6 100		6 100	0		0	6 100	10 000	10 000	10 000	10 000	
					07.01.10.02	121 615		121 615	0		0	121 615	70 000	70 000	70 000	70 000	
					07.01.11	5 000		5 000	0		0	5 000	10 000	10 000	10 000	10 000	
40952	B1.P014.02	Fornecimento de Energia		11.06	02.02.25	6 570 600		6 570 600	0		0	6 570 600					
				19.00	02.02.25	841 262		841 262	0		0	841 262					
	B1.P015	MONITORIZAR A QUALIDADE AMBIENTAL															
40274	B1.P015.01	Monitorização/Controlo e Fiscaliz. Ambiente		19.01	02.02.20	272 731		272 731	0		0	272 731					
					07.01.08								100 000	100 000	150 000	200 000	
					07.01.09								25 000	5 000	10 000	10 000	
					07.01.10.02								25 000	20 000	25 000	25 000	
41229	B1.P015.02	Monitorização/Controlo e Fiscaliz. Águas		19.01	02.01.09	16 606		16 606	0		0	16 606					
					02.01.21	3 604		3 604	0		0	3 604					
					02.02.03	1 594		1 594	0		0	1 594					
					02.02.20	92 359		92 359	0		0	92 359					
					07.01.10.02	4 016		4 016	0		0	4 016					

PLANO ANUAL DE ATIVIDADES E PLURIANUAL DE INVESTIMENTO - 2024

Em Euros

Nº IDENT	CÓDIGO DO PLANO		TIPO DE FINANC.	CLASS.ORÇAM.		2024-DOTAÇÃO DEFINIDA			2024-DOTAÇÃO N. DEFINIDA			DOTAÇÃO TOTAL DE 2024	2025	2026	2027	2028	OUTROS
				ORG.	ECON.	CAP. PP	FIN.ALHEIO	TOTAL	SALDO DE GERÊNCIA	FIN.ALHEIO	TOTAL						
	B1.P016	CEMITÉRIOS															
40289	B1.P016.01	Arranjo dos Espaços Comuns		19.00	02.01.01	4 064		4 064	0		0	4 064					
					02.01.02.99	6 150		6 150	0		0	6 150					
					02.01.09	38 338		38 338	0		0	38 338					
					02.01.17	15 210		15 210	0		0	15 210					
					02.02.03	9 471		9 471	0		0	9 471					
					02.02.12	5 000		5 000	0		0	5 000					
					02.02.19	139 471		139 471	0		0	139 471					
					02.02.20	38 862		38 862	0		0	38 862					
					06.02.03.05	830		830	0		0	830					
					07.01.10.02	91 198		91 198	0		0	91 198	830	830		830	
					07.01.11								150 000	500 000	1 750 000	1 750 000	
40290	B1.P016.02	Infraestruturas Cemiteriais		11.06	02.02.03	796		796	0		0	796					
					02.02.25	2 194		2 194	0		0	2 194					
					07.01.04.10	4 225		4 225	0		0	4 225					
				19.00	02.01.07	94 106		94 106	0		0	94 106					
					07.01.04.12	433 808		433 808	0		0	433 808	10 000	12 500		10 000	
	B1.P017	EDUCAÇÃO, SENSIB. E DIVULG. AMBIENTAL															
40300	B1.P017.01	Educação, Sensib. e Divulg. Ambiental		19.01	02.01.20	560		560	0		0	560					
					02.01.21	209		209	0		0	209					
					02.02.03	6 150		6 150	0		0	6 150					
					02.02.12	540		540	0		0	540					
					02.02.20	23 908		23 908	0		0	23 908					
					06.02.03.05	3 000		3 000	0		0	3 000					
					07.01.10.02	2 943		2 943	0		0	2 943	2 000	2 500	2 500	3 000	
					07.01.11								2 000	2 500	2 750	7 500	
					07.01.15								6 000	6 500	7 000	10 000	
				21.00	04.07.01	300		300	0		0	300					
	B1.P018	MISSÃO 100 CIDADES: TRANS.ENERG.INTELIGENTE															
44466	B1.P018.02	Projeto UPPER	HEU	03.00	01.02.04		3 000	3 000		0	0	3 000					
					02.02.13		10 000	10 000		0	0	10 000					
				21.00	02.02.20		70 000	70 000		0	0	70 000					
					07.01.10.01		15 000	15 000		0	0	15 000	10 000				
	B1.P019	REUTILIZAÇÃO DE ÁGUAS RESIDUAIS E PLUVIAIS															
44636	B1.P019.01	ApR Alcântara/Campolide		19.02	07.01.04.05								318 000	318 000	300 000		
44637	B1.P019.02	ApR Chelas/Belavista		19.02	07.01.04.05								424 000	63 600	350 000		
	TOTAL DO PROGRAMA B1					93 424 687	66 939 425	160 364 112	3 900 000	750 000	4 650 000	165 014 112	64 712 702	25 782 149	47 665 774	20 056 092	
	B2	URBANISMO DE PROXIMIDADE															
	B2.P001	PLANEAMENTO, OP. PATRIMONIAIS E CONEXAS															
40164	B2.P001.01	Inst.Gestão Territorial- Cartograf.Digit		08.00	07.01.08	92 250		92 250	0		0	92 250					
42195	B2.P001.02	Instrumentos Gestão Territorial - Estudo		10.00	02.02.14	134 672		134 672	0		0	134 672					
				10.04	02.02.14	13 223		13 223	0		0	13 223					
				11.02	02.02.14	5 560		5 560	0		0	5 560					
				11.04	02.02.20	3 200		3 200	0		0	3 200					
				21.00	02.02.14	649 534		649 534	0		0	649 534					

PLANO ANUAL DE ATIVIDADES E PLURIANUAL DE INVESTIMENTO - 2024

Em Euros

Nº IDENT	CÓDIGO DO PLANO		TIPO DE FINANC.	CLASS.ORÇAM.		2024-DOTAÇÃO DEFINIDA			2024-DOTAÇÃO N. DEFINIDA			DOTAÇÃO TOTAL DE 2024	2025	2026	2027	2028	OUTROS
				ORG.	ECON.	CAP. PP	FIN.ALHEIO	TOTAL	SALDO DE GERÊNCIA	FIN.ALHEIO	TOTAL						
40016	B2.P001.03	Aquisição de Terrenos e Edifícios		05.00	07.01.01	4 472 915		4 472 915	0		0	4 472 915	4 472 915	4 472 915	4 472 915	4 472 915	
				06.00	02.02.14	75 615		75 615	0		0	75 615					
					06.02.03.05	150 000		150 000	0		0	150 000					
					07.01.01	10 854 901		10 854 901	0		0	10 854 901	6 061 395	7 443 852	7 999 925	7 628 889	
					07.01.03.07.02	278 300		278 300	0		0	278 300				278 000	
					07.01.03.07.99	1 941 313		1 941 313	0		0	1 941 313	2 000 000	2 000 000	2 000 000	2 000 000	
					07.01.04.13	86 758		86 758	0		0	86 758	318 000	318 000	318 000	318 000	
				10.00	07.01.03.05								569 000				
42935	B2.P001.05	Processos Judiciais		03.03	02.02.14	52 151		52 151	0		0	52 151					
					02.02.25	1 536		1 536	0		0	1 536					
					03.05.02.02	220 334		220 334	0		0	220 334					
					06.02.03.05	100 000		100 000	0		0	100 000					
					07.01.01	482 392		482 392	0		0	482 392	495 000	495 000	495 000	495 000	
					07.01.02.03	12 608		12 608	0		0	12 608					
42935	B2.P001.05	Processos Judiciais		03.03	07.01.04.01	704 004		704 004	0		0	704 004	740 904	740 904	740 904	740 904	
				05.00	06.02.03.05	1 451 220		1 451 220	0		0	1 451 220					
					07.01.04.01	1 566 939		1 566 939	0		0	1 566 939	1 566 939	1 566 939	1 566 939	1 566 939	
44353	B2.P001.08	Projeto GEOSustained	FCT	03.00	02.02.13		190	190		0	0	190					
				08.00	07.01.08		1 188	1 188		0	0	1 188					
				10.00	02.02.20		16 957	16 957		0	0	16 957					
44569	B2.P001.09	Operação Integrada Local SANTA CLARA-SRU	PRR-OIL	11.00	07.01.04.01	689 626	1 690 548	2 380 174	0	0	0	2 380 174	2 148 285	1 332 940			
43863	B2.P002	PARQUE VERDE DE CARNIDE		11.00	07.01.04.01	17 947		17 947	0		0	17 947					
				19.00	02.02.20	12 282		12 282	0		0	12 282					
					07.01.04.05	1 880 479		1 880 479	0		0	1 880 479					
TOTAL DO PROGRAMA B2						25 949 759	1 708 883	27 658 642	0	0	0	27 658 642	18 372 438	18 370 550	17 593 683	17 500 647	
B3 DIVERSIFICAR A MOBILIDADE																	
	B3.P001	RODOVIÁRIA•															
40154	B3.P001.01	Sinalização		02.00	02.01.21	6 500		6 500	0		0	6 500					
					07.01.04.09	539 558		539 558	0		0	539 558	300 000	300 000	300 000	300 000	
				21.01	02.02.20	1 227		1 227	0		0	1 227					
					07.01.04.09	25 900		25 900	0		0	25 900					
40151	B3.P001.02	Semaforização - EMEL		21.00	07.01.04.09	473 655		473 655	0		0	473 655	1 650 000	1 650 000	1 650 000	1 650 000	
42219	B3.P001.04	Vigilância de Tráfego		08.00	07.01.07	91 014		91 014	0		0	91 014					
				21.00	02.02.14	125		125	0		0	125					
					02.02.19	519 435		519 435	0		0	519 435					
					07.01.04.09	24 542		24 542	0		0	24 542					
					07.01.10.02	1 254 138		1 254 138	0		0	1 254 138	2 098 677	1 642 296	1 642 296	1 650 000	
44010	B3.P001.05	Ligações Cicláveis		19.02	07.01.04.01	25 882		25 882	0		0	25 882					
					07.01.04.05	29 679		29 679	0		0	29 679					
44104	B3.P001.08	Mobilidade Elétrica		21.00	04.01.01.01	16 000		16 000	0		0	16 000					
44114	B3.P001.09	Rede Ciclável		21.00	02.02.19	10 000		10 000	0		0	10 000					
					02.02.20	462		462	0		0	462					
					07.01.04.01	1 661		1 661	0		0	1 661	30 000	30 000	30 000	30 000	
					07.01.06.02	7 277		7 277	0		0	7 277					
44194	B3.P001.10	Projeto Cooperative Streets	MIE	21.00	02.02.14	23 151	23 152	46 303	0	0	0	46 303					
					02.02.20	186 522	186 523	373 045	0	0	0	373 045					



PLANO ANUAL DE ATIVIDADES E PLURIANUAL DE INVESTIMENTO - 2024

Em Euros

Nº IDENT	CÓDIGO DO PLANO		TIPO DE FINANC.	CLASS.ORÇAM.		2024-DOTAÇÃO DEFINIDA			2024-DOTAÇÃO N. DEFINIDA			DOTAÇÃO TOTAL DE 2024	2025	2026	2027	2028	OUTROS		
				ORG.	ECON.	CAP. PP	FIN.ALHEIO	TOTAL	SALDO DE GERÊNCIA	FIN.ALHEIO	TOTAL								
44195	B3.P001.11	Projeto Vox Pop	UIA	21.00	07.01.04.09	480 213	480 213	960 426	0	0	0	960 426							
					07.01.15	944 113	944 114	1 888 227	0	0	0	1 888 227							
					02.02.20		34 263	34 263		0	0	34 263							
					04.01.01.01		1 013 220	1 013 220		0	0	1 013 220							
					04.01.01.02		86 800	86 800		0	0	86 800							
44223	B3.P001.12	Avenida Infante D. Henrique - EMEL		21.00	04.01.02		362 760	362 760		0	0	362 760							
					07.01.04.01	4 347 559		4 347 559	0		0	4 347 559		2 500 000	4 500 000	3 000 000			
					CEFTRANS.		04.01.01.01	87 163	87 164	174 327	0	0	0	174 327					
							02.02.14	2 399		2 399	0		0	2 399					
							07.01.04.01								200 000	200 000	1 800 000	1 800 000	
44657	B3.P001.17	Sistema de Videoproteção		21.00	07.01.10.02	353 171		353 171	0		0	353 171							
44646	B3.P001.18	Segurança e acessibilidade envolv escolares	Lisboa2030	21.00	02.02.14	30 000	0	30 000	0	20 000	20 000	50 000							
					02.02.20	15 000	0	15 000	0	10 000	10 000	25 000							
					07.01.04.01	255 000	0	255 000	0	170 000	170 000	425 000	850 000	850 000	1 400 000				
					07.01.10.02	180 000	0	180 000	0	120 000	120 000	300 000	500 000	500 000	500 000				
					02.02.14	45 000	0	45 000	0	30 000	30 000	75 000							
44648	B3.P001.19	Sistema de Vigilância de Tráfego	Lisboa2030	21.00	02.02.20	15 000	0	15 000	0	10 000	10 000	25 000							
					07.01.04.01								475 000	225 000	150 000				
40162	B3.P002.01	Estudos de Tráfego		21.00	02.02.20	55 647		55 647	0		0	55 647							
					02.02.25	8 491		8 491	0		0	8 491							
					02.02.10	53 000		53 000	0		0	53 000							
					04.01.01.02	81 284		81 284	0		0	81 284							
					04.08.02.02	500		500	0		0	500							
44572	B3.P002.06	Projeto Amarelo		21.00	04.05.01.02	79 505		79 505	0		0	79 505							
43988	B3.P003.01	CARRIS		21.00	05.01.01.01.04	37 781 928		37 781 928	0		0	37 781 928							
					04.05.01.04	4 868 957		4 868 957	0		0	4 868 957							
					04.05.01.04	7 011 385		7 011 385	0		0	7 011 385							
44230	B3.P004.02	Rede Ciclável Lx.XXI - EMEL	EMP_LxXXI	21.01	07.01.04.01	8 249 538		8 249 538	0		0	8 249 538	4 851 900						
					04.07.01	73 101		73 101	0		0	73 101							
					07.01.04.01	130 850		130 850	0		0	130 850							
					02.02.14	90 000	0	90 000	0	60 000	60 000	150 000							
					02.02.20	30 000	0	30 000	0	20 000	20 000	50 000							
44647	B3.P004.10	Consolidação da Rede Ciclável	Lisboa2030	21.00	07.01.04.01	750 000	0	750 000	0	500 000	500 000	1 250 000	800 000						
TOTAL DO PROGRAMA B3						69 255 532	3 218 209	72 473 741	0	940 000	940 000	73 413 741	11 755 577	7 897 296	11 972 296	8 430 000			
B4 UM ESPAÇO PÚBLICO RENOVADO																			
43734	B4.P001.01	Uma Praça Em Cada Bairro Lx.XXI	EMP_LxXXI	11.02	07.01.04.01	167 535		167 535	0		0	167 535							
					07.01.04.13	86 640		86 640	0		0	86 640							
					06.02.01.01.99	39 067		39 067	0		0	39 067							
					07.01.04.01	504 832		504 832	0		0	504 832							
					07.01.04.01	3 050 977		3 050 977	0		0	3 050 977							
43986	B4.P002	Requalificação do Espaço Público		10.00	02.02.14	369		369	0		0	369							

PLANO ANUAL DE ATIVIDADES E PLURIANUAL DE INVESTIMENTO - 2024

Em Euros

Nº IDENT	CÓDIGO DO PLANO		TIPO DE FINANC.	CLASS.ORÇAM.		2024-DOTAÇÃO DEFINIDA			2024-DOTAÇÃO N. DEFINIDA			DOTAÇÃO TOTAL DE 2024	2025	2026	2027	2028	OUTROS
				ORG.	ECON.	CAP. PP	FIN.ALHEIO	TOTAL	SALDO DE GERÊNCIA	FIN.ALHEIO	TOTAL						
43986	B4.P002	Requalificação do Espaço Público			02.02.20	1 046		1 046	0		0	1 046					
				10.05	02.02.14	29 730		29 730	0		0	29 730					
					02.02.20	15 000		15 000	0		0	15 000					
					07.01.04.01	459 691		459 691	0		0	459 691	235 919	81 882	50 000	50 000	
				10.05	07.01.04.13	8 849		8 849	0		0	8 849					
				11.01	07.01.04.13	374		374	0		0	374					
				11.02	02.02.25	19 159		19 159	0		0	19 159					
					07.01.04.01	98 631		98 631	0		0	98 631					
					07.01.04.02	549		549	0		0	549					
					07.01.04.13	44 180		44 180	0		0	44 180					
40132	B4.P003.01	MANUTENÇÃO DO ESPAÇO PÚBLICO Pavimentos			02.00	02.01.01		140 000	0		0	140 000					
						02.02.03		2 490	0		0	2 490					
						07.01.04.01		1 309 758	0		0	1 309 758	1 700 000	1 700 000	1 700 000	1 700 000	
						07.01.11		5 717	0		0	5 717	20 000	20 000	20 000	20 000	
				10.05	07.01.04.01	24 231		24 231	0		0	24 231					
40113	B4.P003.02	Obras de Arte		11.02	07.01.04.01	2 895 522		2 895 522	0		0	2 895 522	1 998 001	2 450 000	3 000 000	3 000 000	
				11.02	02.02.14	116 281		116 281	0		0	116 281					
					02.02.25	10 000		10 000	0		0	10 000					
					07.01.04.01	2 394 917		2 394 917	0		0	2 394 917	2 500 000	2 500 000	2 500 000	2 500 000	
					07.01.04.09	14 820		14 820	0		0	14 820					
42812	B4.P003.04	Arte Pública		22.01	02.02.20	22 041		22 041	0		0	22 041					
					07.01.12	1 869		1 869	0		0	1 869	1 869	1 869	1 869	1 869	
40591	B4.P003.05	Programa Integrad Requalif. Espaço Públ		02.00	07.01.04.01	110 288		110 288	0		0	110 288	594 280	593 204	600 000	600 000	
					07.01.04.13	8 795		8 795	0		0	8 795	1 999	6 796			
				11.04	07.01.04.13	7 854		7 854	0		0	7 854					
				11.06	02.02.25	51		51	0		0	51					
					07.01.04.10	26 000		26 000	0		0	26 000	40 000	40 000	40 000	40 000	
					07.01.04.13	1 054		1 054	0		0	1 054	1 000	1 000	1 000	1 000	
				19.02	02.02.14	25 000		25 000	0		0	25 000					
					02.02.20	165 679		165 679	0		0	165 679					
					04.05.01.02	116 033		116 033	0		0	116 033					
					07.01.04.01	3 864		3 864	0		0	3 864					
					07.01.04.05	9 831		9 831	0		0	9 831	212 000				
40040	B4.P003.06	Consolidação de Muros Suporte e Tapumes			08.05.01.02	197 861		197 861	0		0	197 861					
				23.03	02.02.20	5 000		5 000	0		0	5 000					
				11.02	02.02.14	3 643		3 643	0		0	3 643					
					02.02.20	357		357	0		0	357					
					02.02.25	1 500		1 500	0		0	1 500					
					07.01.04.01	2 165 256		2 165 256	0		0	2 165 256	2 500 000	2 839 000	3 500 000	3 500 000	
				11.02	07.01.04.01	26 200		26 200	0		0	26 200					
				11.00	07.01.04.13	1 089		1 089	0		0	1 089					
				11.02	07.01.04.01	2 655 796		2 655 796	0		0	2 655 796	3 765 000	4 435 000			
				11.02	07.01.04.01	1 689 534		1 689 534	0		0	1 689 534	499 534				
44288	B4.P003.13	Pavimento - Rua Ilha dos Amores		11.02	07.01.04.01	720 151		720 151	0		0	720 151	550 000	100 000	100 000	100 000	
44290	B4.P003.14	Pavimento - Bairro da Encarnação		11.02	07.01.04.01	1 910 978		1 910 978	0		0	1 910 978	13 000	39 000			
44294	B4.P003.15	Pavimento - Parada do Alto de S. João		11.02	07.01.04.01	5 212		5 212	0		0	5 212					
44296	B4.P003.16	Pavimento - Estrada do Loureiro		11.02	07.01.04.01												

PLANO ANUAL DE ATIVIDADES E PLURIANUAL DE INVESTIMENTO - 2024

Em Euros

Nº IDENT	CÓDIGO DO PLANO		TIPO DE FINANÇ.	CLASS.ORÇAM.		2024-DOTAÇÃO DEFINIDA			2024-DOTAÇÃO N. DEFINIDA			DOTAÇÃO TOTAL DE 2024	2025	2026	2027	2028	OUTROS
				ORG.	ECON.	CAP. PP	FIN.ALHEIO	TOTAL	SALDO DE GERÊNCIA	FIN.ALHEIO	TOTAL						
44320	B4.P003.17	Repavimentação da 2ª Circular		11.02	07.01.04.01	108 836		108 836	0		0	108 836					
44293	B4.P003.18	Pavimento - (AUGI) Qta do Grafanil		11.02	07.01.04.01		0	0		1 000 000	1 000 000	1 000 000	0				
44429	B4.P003.19	Requalificação da Rua Ferreira Borges		02.00	07.01.04.01								2 500 000	500 000			
44433	B4.P003.20	Requalificação Espaço Público Freg Benfica		02.00	07.01.04.01								480 000	1 920 000			
44434	B4.P003.21	Requalificação Espaço Público Freg Lumiar		11.02	07.01.04.01										1 000 000		
44435	B4.P003.22	Requalificação Esp Público Freg Ameixoeira		02.00	07.01.04.01	14 883		14 883	0		0	14 883	3 721	1 100 000	1 500 000		
44436	B4.P003.23	Requalificação Espaço Público Bairro Alto		02.00	02.02.20	51 439		51 439	0		0	51 439					
44437	B4.P003.24	Requalificação Espaço Público Freg Campolide		02.00	07.01.04.01	105 165		105 165	0		0	105 165	200 000	2 000 000	2 000 000	2 000 000	
44479	B4.P003.26	Passadiço da Doca dos Olivais		11.02	07.01.04.01		0	0		500 000	500 000	500 000	665 150	795 450			
44480	B4.P003.27	Reabilitação do Viaduto da Av. Infante Santo		11.02	07.01.04.01		0	0		655 400	655 400	655 400	500 000				
44481	B4.P003.28	Reconst. Muro Contenção Sta Catarina a Chelas		11.02	07.01.04.01		0	0		620 760	620 760	620 760	660 380	661 000			
44509	B4.P003.29	Passaie das Tágides		11.02	07.01.04.01										700 000	900 000	
44510	B4.P003.30	Praça Centro de Congressos		11.02	07.01.04.01										2 000 000	2 250 000	
44511	B4.P003.31	Largo das Belas Artes		11.02	07.01.04.01											530 000	
44512	B4.P003.32	Av. Descobertas/Antão Gonçalves		11.02	07.01.04.01										500 000	422 500	
44513	B4.P003.33	Praça da Alegria		11.02	07.01.04.01										1 552 000	250 000	
44515	B4.P003.35	R.Borges, Calçada Necessidades e Largo Relvas		11.02	07.01.04.01										500 000	350 000	
44516	B4.P003.36	Lg.S.Vicente,Lg.Rodrigo Freitas,Lg.MeninoJesus		11.02	07.01.04.01										531 000	200 000	
44517	B4.P003.37	Estabilização Quinta da Noiva		11.02	07.01.04.01								1 126 910	1 000 000	873 090		
44518	B4.P003.38	Reabilitação de Muro da Rua das Taipas		11.02	07.01.04.01									1 500 000	1 000 000		
44584	B4.P003.39	Requalificação Esp Público B. Caramão Ajuda		02.00	07.01.04.01										1 700 000		
44537	B4.P003.40	O.Int. PQ Tejo/Trancão Lx - JMJ SRU		11.00	07.01.04.01	679 476		679 476	0		0	679 476					
44638	B4.P003.42	Viaduto do Rego		11.02	07.01.04.01									2 000 000	2 500 000	4 500 000	
44585	B4.P003.43	Requalificação da Rua do Mirante		02.00	07.01.04.01										400 000	400 000	
44586	B4.P003.44	Requalificação Esp Público Bairro Ceuta Sul		02.00	07.01.04.01									400 000	400 000		
44587	B4.P003.45	Requalificação Esp Público N. Hist Paço Lumiar		02.00	07.01.04.01										1 200 000	300 000	
44642	B4.P003.46	Av. Brasil		11.02	07.01.04.01	800 000		800 000	0		0	800 000	0	1 000 000			
44643	B4.P003.47	Av. Infante D. Henrique		11.02	07.01.04.01									2 500 000	2 500 000	500 000	
44651	B4.P003.48	Estrada da Luz - Norte		11.02	07.01.04.01										500 000	1 190 000	
44652	B4.P003.49	Rua das Gaivotas em Terra		11.02	07.01.04.01	0		0	0		0	0	300 000				
44653	B4.P003.50	Envolvente Escola Patrício Prazeres		11.02	07.01.04.01								110 000	890 000			
44639	B4.P003.51	Viaduto 2ª Circular/Campo Grande		11.02	07.01.04.01									1 000 000	1 000 000		
44640	B4.P003.52	Largo Paço do Lumiar		11.02	07.01.04.01										750 000	750 000	
44641	B4.P003.53	Talude Estrada Ameixoeira/Quartin Graça		11.02	07.01.04.01									800 000	500 000		
44664	B4.P003.54	Laterais Av Liberdade		11.02	07.01.04.01	800 000		800 000	0		0	800 000					
44672	B4.P003.55	Estrada das Laranjeiras		11.02	07.01.04.01	795 000		795 000	0		0	795 000					
B4.P004		PAVIMENTOS															
43965	B4.P004.01	Pavimentos Lx.XXI	EMP_LxXXI	10.05	07.01.04.01	81 168		81 168	0		0	81 168					
				11.02	07.01.04.01	369 536		369 536	0		0	369 536					
44142	B4.P004.02	Pavimentos Lx.XXI - SRU	EMP_LxXXI	11.00	07.01.04.01	191 082		191 082	0		0	191 082	197 993	738 644	138 837		
44347	B4.P004.03	Alto do Chapeleiro Lx.XXI	EMP_LxXXI	11.02	07.01.04.01	852 624		852 624	0		0	852 624					
B4.P005		PEDONAL															
42493	B4.P005.01	Plano de Acessibilidade Pedonal		02.00	02.02.20	1 107		1 107	0		0	1 107					
					07.01.04.01	97 951		97 951	0		0	97 951	500 000	500 000	500 000	500 000	
				11.02	07.01.04.13	77 433		77 433	0		0	77 433					
42362	B4.P005.02	Ligação Pedonal Pátio B / Terrços Carmo		11.04	02.02.14	92 189		92 189	0		0	92 189					

PLANO ANUAL DE ATIVIDADES E PLURIANUAL DE INVESTIMENTO - 2024

Em Euros

Nº IDENT	CÓDIGO DO PLANO		TIPO DE FINANC.	CLASS.ORÇAM.		2024-DOTAÇÃO DEFINIDA			2024-DOTAÇÃO N. DEFINIDA			DOTAÇÃO TOTAL DE 2024	2025	2026	2027	2028	OUTROS	
				ORG.	ECON.	CAP. PP	FIN.ALHEIO	TOTAL	SALDO DE GERÊNCIA	FIN.ALHEIO	TOTAL							
44162	B4.P005.04	Promoção Acessibilidade Inclusiva - Interfaces	PRR-ACESS	21.00	04.05.01.02	84 961		84 961	0		0	84 961						
44438	B4.P005.05	Plano de Acessibilidade Pedonal - PRR		11.02	07.01.04.01	227 100	322 900	550 000	0	227 100	227 100	777 100	600 000					
44439	B4.P005.06	Acessibilidade Pedonal Bº Caramão Ajuda		11.02	07.01.04.01	5 715	0	5 715	0	900 000	900 000	905 715	800 000					
43584	B4.P007	REQUAL. ESPAÇO PÚBLICO-DIVERSOS LOCAIS		10.05	02.02.20	1		1	0		0	1						
	B4.P007.01	Requal. Espaço Público - Diversos Locais			07.01.04.13	17 454		17 454	0		0	17 454						
	44525	B4.P007.02			Bairro do Horizonte	10.05	07.01.04.01	70 000		70 000	0		0	70 000	11 021	4 724		
44526	B4.P007.03	Loteamento Carlos Botelho		11.02	07.01.04.01	0		0	0		0	0	938 979	970 276				
				10.05	07.01.04.01	71 385		71 385	0		0	71 385	11 968	5 130				
				11.02	07.01.04.01	0		0	0		0	0	1 088 032	970 870				
44504	B4.P007.04	Bairro Padre Cruz		10.05	02.02.14	55 227		55 227	0		0	55 227						
44571	B4.P007.05	Há Vida no meu Bairro		10.00	02.02.14	53 505		53 505	0		0	53 505						
					04.07.01	15 000		15 000	0		0	15 000						
					07.01.04.01	17 897		17 897	0		0	17 897	25 590	77 885	80 000	85 960		
				10.05	02.02.20	19 680		19 680	0		0	19 680						
					07.01.04.01	87 928		87 928	0		0	87 928	19 413	3 075				
43982	B4.P008	INTERVENÇÕES DIV. REAB URBANA	EMP_LxXXI	11.02	07.01.04.13	27 306		27 306	0		0	27 306						
	B4.P008.01	Intervenções Div. Reab Urbana Lx.XXI			11.04	07.01.03.03	1	1	0		0	1						
					19.00	07.01.03.03	280 217	280 217	0		0	280 217						
					20.01	07.01.03.03	15 074	15 074	0		0	15 074						
44148	B4.P008.02	Intervenções Div. Reab Urbana Lx.XXI - SRU	EMP_LxXXI	11.00	07.01.03.03	7 166		7 166	0		0	7 166						
44384	B4.P009	OBRAS DE URBANIZAÇÃO		10.00	07.01.04.01	20 542		20 542	0		0	20 542	12 325					
	B4.P009.02	Centro de Congressos			10.05	02.02.14	23 370	23 370	0		0	23 370						
						07.01.04.01	20 910	20 910	0		0	20 910						
44385	B4.P009.03	UE Alcântara Nascente e Poente		10.00	07.01.04.01	97 785		97 785	0		0	97 785	8 303	8 303				
44386	B4.P009.04	UE Entrecampos		11.02	07.01.04.01								1 100 000	2 000 000	5 400 000	2 880 000		
44387	B4.P009.05	Quinta Bensaúde		11.02	07.01.04.01									1 283 060	5 000 000	4 918 391		
44467	B4.P009.06	Parcela 200A		10.00	07.01.04.01	34 440		34 440	0		0	34 440	3 444	5 166				
				11.02	07.01.04.01								345 000					
44483	B4.P009.08	Loteamento Casal do Pinto		11.02	07.01.04.01	500 000		500 000	0		0	500 000	4 000 000	6 000 000				
44416	B4.P009.99	Obras de Urbanização Diversas		10.00	02.02.14	3 648		3 648	0		0	3 648						
					07.01.04.01							73 453	46 531	80 960	80 000			
TOTAL DO PROGRAMA B4						28 195 502	322 900	28 518 402	0	3 903 260	3 903 260	32 421 662	30 914 284	45 487 865	46 318 756	34 519 720		
TOTAL DO OBJETIVO B						216 825 480	72 189 417	289 014 897	3 900 000	5 593 260	9 493 260	298 508 157	125 755 001	97 537 860	123 550 509	80 506 459		

PLANO ANUAL DE ATIVIDADES E PLURIANUAL DE INVESTIMENTO - 2024

Em Euros

Nº IDENT	CÓDIGO DO PLANO		TIPO DE FINANC.	CLASS.ORÇAM.		2024-DOTAÇÃO DEFINIDA			2024-DOTAÇÃO N. DEFINIDA			DOTAÇÃO TOTAL DE 2024	2025	2026	2027	2028	OUTROS		
				ORG.	ECON.	CAP. PP	FIN.ALHEIO	TOTAL	SALDO DE GERÊNCIA	FIN.ALHEIO	TOTAL								
PILAR C - UMA CIDADE DE CULTURA, ECONOMIA E INOVAÇÃO																			
C1			CULTURA, LUGAR DE IDENTIDADE E ENCONTRO																
C1.P001			CONSOLIDAR REDE EQUIP DE PROXIMIDADE																
40348	C1.P001.01	Bibliotecas Municipais	08.00	02.02.19	21 086		21 086	0		0	21 086								
				07.01.07	27		27	0		0	27								
			11.06	02.02.03	2 000		2 000	0		0	2 000								
				02.02.19	17 500		17 500	0		0	17 500								
				07.01.03.07.01	9 500		9 500	0		0	9 500	9 500	9 500	9 500	9 500				
			22.00	02.01.01	1 000		1 000	0		0	1 000								
				02.01.05	400		400	0		0	400								
				02.01.16.03	4 000		4 000	0		0	4 000								
				02.01.17	5 000		5 000	0		0	5 000								
				02.01.20	94 120		94 120	0		0	94 120								
				02.01.21	5 000		5 000	0		0	5 000								
				02.02.03	42 312		42 312	0		0	42 312								
				02.02.12	2 000		2 000	0		0	2 000								
				02.02.13	1 000		1 000	0		0	1 000								
				02.02.16	10 000		10 000	0		0	10 000								
				02.02.19	5 000		5 000	0		0	5 000								
				02.02.20	79 183		79 183	0		0	79 183								
				06.02.03.05	14 800		14 800	0		0	14 800								
				07.01.07	2 000		2 000	0		0	2 000	2 000	2 000	2 000	2 000				
				07.01.08	1 230		1 230	0		0	1 230	1 230	1 230	1 230	1 230				
				07.01.11	4 000		4 000	0		0	4 000	4 000	4 000	4 000	4 000				
44404	C1.P001.02	Espaços Lxis	22.00	02.01.20	9 950		9 950	0		0	9 950								
				02.02.01	2 481		2 481	0		0	2 481								
				02.02.12	60		60	0		0	60								
				02.02.16	117		117	0		0	117								
				02.02.20	2 748		2 748	0		0	2 748								
				06.02.03.05	697		697	0		0	697								
				07.01.11	750		750	0		0	750								
C1.P002			PROMOVER DINÂMICAS CULTURAIS DA CIDADE																
40225	C1.P002.01	Transferências para a EGEAC	22.00	05.01.01.01.01	14 288 660		14 288 660	0		0	14 288 660								
40371	C1.P002.02	Orquestra Metropolitana de Lisboa	22.00	06.02.03.05	1 150 000		1 150 000	0		0	1 150 000								
42141	C1.P002.03	Agenda Cultural	04.00	02.02.17	13		13	0		0	13								
				08.00	02.02.19	8 994		8 994	0		0	8 994							
				07.01.07	2 099		2 099	0		0	2 099								
				22.00	02.02.20	161 006		161 006	0		0	161 006							
40374	C1.P002.06	Projetos de Instituições Culturais	22.00	04.01.02	256 528		256 528	0		0	256 528								
				04.05.01.02	393 600		393 600	0		0	393 600								
40374	C1.P002.06	Projetos de Instituições Culturais	22.00	04.07.01	1 719 230		1 719 230	0		0	1 719 230								
				06.02.03.05	15 251		15 251	0		0	15 251								
				08.07.01	1 467 573		1 467 573	0		0	1 467 573								
41211	C1.P002.07	Associações e Coletividades	22.00	04.07.01	663 701		663 701	0		0	663 701								
42832	C1.P002.08	Produção Cinematográfica e Audiovisual	22.00	04.01.02	283 712		283 712	0		0	283 712								

PLANO ANUAL DE ATIVIDADES E PLURIANUAL DE INVESTIMENTO - 2024

Em Euros

Nº IDENT	CÓDIGO DO PLANO		TIPO DE FINANC.	CLASS.ORÇAM.		2024-DOTAÇÃO DEFINIDA			2024-DOTAÇÃO N. DEFINIDA			DOTAÇÃO TOTAL DE 2024	2025	2026	2027	2028	OUTROS
				ORG.	ECON.	CAP. PP	FIN.ALHEIO	TOTAL	SALDO DE GERÊNCIA	FIN.ALHEIO	TOTAL						
40373	C1.P002.10	Prêmios Municipais		10.00	02.02.20	15 000		15 000	0		0	15 000					
43902	C1.P002.13	Atelies Municipais		22.00	02.02.03	6 089		6 089	0		0	6 089					
					02.02.20	4 440		4 440	0		0	4 440					
44319	C1.P002.19	Graffiti - Arte Urbana		22.01	02.01.17	3 100		3 100	0		0	3 100					
					02.01.21	4 523		4 523	0		0	4 523					
					02.02.08	760		760	0		0	760					
					02.02.16	9 225		9 225	0		0	9 225					
					02.02.20	58 833		58 833	0		0	58 833					
44554	C1.P002.20	Operação Integrada Local MARVILA	PRR-OIL	18.00	04.07.01	0	310 950	310 950	0	0	0	310 950					
44562	C1.P002.21	Operação Integrada Local SANTA CLARA	PRR-OIL	18.00	04.07.01	0	125 013	125 013	0	0	0	125 013					
	C1.P003	REESTRUTURAR/DINAMIZAR MUSEUS MUNICIPAIS															
42431	C1.P003.01	MUDE		03.00	01.02.04	400		400	0		0	400					
					02.02.13	1 130		1 130	0		0	1 130					
				08.00	02.02.05	10 250		10 250	0		0	10 250					
					02.02.19	17 090		17 090	0		0	17 090					
					07.01.07	12 300		12 300	0		0	12 300					
					07.01.08	394		394	0		0	394	10 250				
				22.00	02.01.16.03	28 461		28 461	0		0	28 461					
					02.01.17	895		895	0		0	895					
					02.01.18	500		500	0		0	500					
					02.01.20	1		1	0		0	1					
					02.01.21	30 000		30 000	0		0	30 000					
					02.02.01	107 851		107 851	0		0	107 851					
					02.02.03	7 137		7 137	0		0	7 137					
					02.02.10	120 349		120 349	0		0	120 349					
					02.02.12	22 983		22 983	0		0	22 983					
					02.02.14	6 400		6 400	0		0	6 400					
					02.02.19	3 248		3 248	0		0	3 248					
					02.02.20	1 713 759		1 713 759	0		0	1 713 759					
					02.02.25	1 799		1 799	0		0	1 799					
					06.02.03.05	13 685		13 685	0		0	13 685					
					07.01.03.07.01	642 840		642 840	0		0	642 840	489 750	500 000	309 973	309 973	
					07.01.07	0		0	0		0	0	92 580	92 580	92 580	92 580	
					07.01.09	26 490		26 490	0		0	26 490					
					07.01.11	121 080		121 080	0		0	121 080					
					07.01.12	10 000		10 000	0		0	10 000	10 000	10 000	10 000	10 000	
					07.01.15	9 625		9 625	0		0	9 625					
43717	C1.P003.02	Museu Lisboa - Palácio Pimenta		22.00	07.01.03.07.01	10 239		10 239	0		0	10 239	37 312	37 312	37 312	37 312	
					07.01.12	14 250		14 250	0		0	14 250	175 000	175 000	175 000	175 000	
43718	C1.P003.03	Museu Lisboa - Teatro Romano		22.00	07.01.03.07.01	8 475		8 475	0		0	8 475					
	C1.P004	REQUALIFICAR EQUIPAMENTOS CULTURAIS															
43724	C1.P004.01	Pólos Culturais		22.00	02.01.05	1 500		1 500	0		0	1 500					
					02.01.17	4 012		4 012	0		0	4 012					
					02.01.20	530		530	0		0	530					
					02.01.21	1 139		1 139	0		0	1 139					
					02.02.03	6 250		6 250	0		0	6 250					

PLANO ANUAL DE ATIVIDADES E PLURIANUAL DE INVESTIMENTO - 2024

Em Euros

Nº IDENT	CÓDIGO DO PLANO		TIPO DE FINANC.	CLASS.ORÇAM.		2024-DOTAÇÃO DEFINIDA			2024-DOTAÇÃO N. DEFINIDA			DOTAÇÃO TOTAL DE 2024	2025	2026	2027	2028	OUTROS
				ORG.	ECON.	CAP. PP	FIN.ALHEIO	TOTAL	SALDO DE GERÊNCIA	FIN.ALHEIO	TOTAL						
					02.02.12	800		800	0		0	800					
					02.02.13	4 500		4 500	0		0	4 500					
					02.02.20	48 031		48 031	0		0	48 031					
					06.02.03.05	315		315	0		0	315					
					07.01.11	13 731		13 731	0		0	13 731	23 200	23 200	23 200	23 200	
44485	C1.P004.03	Biblioteca Munic Benfica-Espaço Lobo Antunes		11.04	07.01.03.07.01	1 136 000		1 136 000	0		0	1 136 000	1 270 000				
44495	C1.P004.05	Esp Atlântida Bibl Alberto Manguel - SRU		11.00	07.01.03.07.01	823 026		823 026	0		0	823 026	3 426 010	4 325 990			
44496	C1.P004.06	Reconversão do Teatro Aberto - SRU		11.00	07.01.03.07.01	664 019		664 019	0		0	664 019	1 137 143	693 294			
44522	C1.P004.09	Casa Veva de Lima		11.04	07.01.03.07.01									500 000	1 500 000	200 000	
44535	C1.P004.11	Teatro Em Cada Bairro		22.00	02.01.08	179		179	0		0	179					
					02.01.17	5 154		5 154	0		0	5 154					
					02.01.20	7 950		7 950	0		0	7 950					
					02.01.21	1 080		1 080	0		0	1 080					
					02.02.01	3 000		3 000	0		0	3 000					
					02.02.03	3 101		3 101	0		0	3 101					
					02.02.08	345		345	0		0	345					
					02.02.12	3 200		3 200	0		0	3 200					
					02.02.16	3 000		3 000	0		0	3 000					
					02.02.20	127 200		127 200	0		0	127 200					
					04.05.01.02	100 000		100 000	0		0	100 000					
					04.07.01	60 000		60 000	0		0	60 000					
					06.02.03.05	16 164		16 164	0		0	16 164					
					07.01.07	5 000		5 000	0		0	5 000	5 000	5 000	5 000	5 000	
					07.01.08	615		615	0		0	615	615	615	615	615	
					07.01.11	7 500		7 500	0		0	7 500	7 500	7 500	7 500	7 500	
40347	C1.P004.99	Outros Equipamentos Culturais		11.04	02.02.19	391		391	0		0	391					
					07.01.03.07.01	58 684		58 684	0		0	58 684	300 000	300 000			
				11.06	07.01.03.07.01	71 755		71 755	0		0	71 755	4 000	4 000	4 000	4 000	
	C1.P005	VIDEOTECA E HEMEROTECA															
40376	C1.P005.01	Videoteca Municipal		22.01	02.01.17	980		980	0		0	980					
					02.02.03	1 204		1 204	0		0	1 204					
					02.02.12	400		400	0		0	400					
					02.02.16	554		554	0		0	554					
40376	C1.P005.01	Videoteca Municipal		22.01	02.02.20	6 150		6 150	0		0	6 150					
	C1.P006	EXECUTAR O PLANO DE PORMENOR DO P.MAYER															
41086	C1.P006.01	Plano Pormenor e Recup. Capitólio		11.04	07.01.03.07.01	2		2	0		0	2					
	C1.P007	REQUALIF/SALVAG PATRIM.AZULEJAR-PISAL															
42543	C1.P007.01	PISAL - Banco Azulejo		22.01	02.02.20	2 500		2 500	0		0	2 500					
					07.01.12	2 500		2 500	0		0	2 500					
	C1.P008	PROMOVER/SALVAGUARDA PATRIM. MATERIAL/IMATE															
43830	C1.P008.01	Reabilit.do Edifício dos P.do Concelho		03.02	02.02.20	259		259	0		0	259					
					07.01.03.01	3 821		3 821	0		0	3 821					
43900	C1.P008.02	CRLx - Galerias Romanas		22.01	02.02.20	38 071		38 071	0		0	38 071					
44548	C1.P008.03	Operação Integrada Local LUMIAR	PRR-OIL	18.00	02.02.20	0	38 750	38 750	0	0	0	38 750					
44555	C1.P008.04	Operação Integrada Local MARVILA	PRR-OIL	18.00	02.02.20	0	54 280	54 280	0	0	0	54 280					
					07.01.11		4 874	4 874		0	0	4 874					

PLANO ANUAL DE ATIVIDADES E PLURIANUAL DE INVESTIMENTO - 2024

Em Euros

Nº IDENT	CÓDIGO DO PLANO		TIPO DE FINANC.	CLASS.ORÇAM.		2024-DOTAÇÃO DEFINIDA			2024-DOTAÇÃO N. DEFINIDA			DOTAÇÃO TOTAL DE 2024	2025	2026	2027	2028	OUTROS
				ORG.	ECON.	CAP. PP	FIN.ALHEIO	TOTAL	SALDO DE GERÊNCIA	FIN.ALHEIO	TOTAL						
44563	C1.P008.05	Operação Integrada Local SANTA CLARA	PRR-OIL	18.00	02.02.20	0	9 600	9 600	0	0	0	9 600					
	C1.P009	GESTÃO E ANIMAÇÃO DE EQUIP.CULTURAIS															
42799	C1.P009.01	Gabinete Estudos Olisiponenses		22.01	02.02.03	5 781		5 781	0		0	5 781					
					02.02.20	2 917		2 917	0		0	2 917					
41198	C1.P009.02	Arquivos Municipais		08.00	02.02.20	33 210		33 210	0		0	33 210					
				11.06	02.02.03	5 185		5 185	0		0	5 185					
					07.01.03.01	3 000		3 000	0		0	3 000	3 000	3 000	3 000	3 000	
				22.01	02.01.01	2 103		2 103	0		0	2 103					
					02.01.07	1 519		1 519	0		0	1 519					
					02.01.08	11 173		11 173	0		0	11 173					
					02.01.09	2 705		2 705	0		0	2 705					
					02.01.16.03	809		809	0		0	809					
					02.01.17	788		788	0		0	788					
					02.01.18	535		535	0		0	535					
					02.01.20	43		43	0		0	43					
					02.01.21	689		689	0		0	689					
					02.02.12	601		601	0		0	601					
					02.02.16	19 573		19 573	0		0	19 573					
					02.02.19	40 000		40 000	0		0	40 000					
					02.02.20	14 935		14 935	0		0	14 935					
					06.02.03.05	280		280	0		0	280					
					07.01.07	32 000		32 000	0		0	32 000					
					07.01.11	4 974		4 974	0		0	4 974	4 974	4 974	4 974	4 974	
43174	C1.P009.03	Arquivo Fotográfico		22.01	02.01.01	1 397		1 397	0		0	1 397					
					02.01.19	80		80	0		0	80					
					02.01.21	18 632		18 632	0		0	18 632					
					02.02.08	1 314		1 314	0		0	1 314					
					02.02.16	2 776		2 776	0		0	2 776					
43174	C1.P009.03	Arquivo Fotográfico		22.01	02.02.20	13 039		13 039	0		0	13 039					
43176	C1.P009.04	CAL - Centro Arqueologia		22.01	02.01.01	268		268	0		0	268					
					02.01.20	801		801	0		0	801					
					02.02.16	4 756		4 756	0		0	4 756					
					02.02.20	554		554	0		0	554					
					07.01.11	92		92	0		0	92					
43175	C1.P009.05	Escola das Gaivotas		22.00	02.02.20	23 190		23 190	0		0	23 190					
44561	C1.P009.06	Operação Integrada Local SANTA CLARA	PRR-OIL	18.00	02.02.20		24 693	24 693		0	0	24 693					
					07.01.11		4 163	4 163		0	0	4 163					
40346	C1.P009.99	Outros Equipamentos Culturais		11.06	02.02.03	1 500		1 500	0		0	1 500					
					02.02.19	15 000		15 000	0		0	15 000					
				22.00	07.01.03.07.01	0		0	0		0	0	1 214 073	1 214 073	1 404 100	1 404 100	
					07.01.09	0		0	0		0	0	25 870	25 870	25 870	25 870	
				22.01	02.02.03	591		591	0		0	591					
	C1.P010	PATRIMÔNIO NATURAL E CULTURAL															
43922	C1.P010.01	Req. Adapt Torre Poente T. Paço - Museu Lx		11.04	07.01.03.07.01	168 640		168 640	0		0	168 640	1 000 000	500 000			
	C1.P011	EQUIPAMENTOS CULTURAIS															
43984	C1.P011.01	Equipamentos Culturais Lx.XXI	EMP_LxXXI	11.04	07.01.03.07.01	49 218		49 218	0		0	49 218					



PLANO ANUAL DE ATIVIDADES E PLURIANUAL DE INVESTIMENTO - 2024

Em Euros

Nº IDENT	CÓDIGO DO PLANO		TIPO DE FINANC.	CLASS.ORÇAM.		2024-DOTAÇÃO DEFINIDA			2024-DOTAÇÃO N. DEFINIDA			DOTAÇÃO TOTAL DE 2024	2025	2026	2027	2028	OUTROS
				ORG.	ECON.	CAP. PP	FIN.ALHEIO	TOTAL	SALDO DE GERÊNCIA	FIN.ALHEIO	TOTAL						
	C1.P012	TODOS À CAMINHADA DE CULTURAS															
43368	C1.P012.02	Mais Cultura - Cultura de Proximidade		08.00	02.02.20			1 353				1 353					
				22.00	02.01.20			1 596				1 596					
					02.02.01			9 093				9 093					
					02.02.08			14 714				14 714					
					02.02.12			4 000				4 000					
					02.02.20			241 757				241 757					
					07.01.11			786				786					
44124	C1.P012.03	Festival Literário		22.00	02.02.20			73 970				73 970					
44306	C1.P012.05	Peoples Power Partnership	CIEC	03.00	01.02.04			500		500	1 000	0		0	0	1 000	
					02.02.13			12 500		12 500	25 000	0		0	0	25 000	
				22.00	01.02.04			1 000		1 000	1 000	0		0	0	1 000	
					02.02.08			451		451	451	0		0	0	451	
				02.02.13			2 549		2 549	2 549	0		0	0	2 549		
44450	C1.P012.06	Future of Europe for Public Libraries		ERASMUS	03.00	02.02.13			9 000		9 000	9 000	0		0	0	9 000
40673	C1.P013	ATIVID. INSTITUCIONAIS E INTERMUNICIPAIS		03.00	02.02.13			31 658			31 658	0		0	0	31 658	
					06.02.03.05			39 252		39 252	39 252	0		0	0	39 252	
	C1.P015	REDES DE CIDADES DA UCCLA															
40652	C1.P015.01	Atividades de Cooperação-Apoio à UCCLA		03.00	04.07.01			123 000			123 000	0		0	0	123 000	
	C1.P016	REDES INTERNACIONAIS															
40656	C1.P016.01	Atividades Internacionais		03.00	02.02.11			20 068			20 068	0		0	0	20 068	
					02.02.13			403 658		403 658	403 658	0		0	0	403 658	
					02.02.20			30 000		30 000	30 000	0		0	0	30 000	
40656	C1.P016.01	Atividades Internacionais		03.00	04.08.02.02			19 743			19 743	0		0	0	19 743	
					06.02.03.05			98 456		98 456	98 456	0		0	0	98 456	
					08.09.03			50 000		50 000	50 000	0		0	0	50 000	
43890	C1.P016.02	Lisboa Cidade Internacional		03.00	04.07.01			65 000			65 000	0		0	0	65 000	
	C1.P017	JORNADA MUNDIAL DA JUVENTUDE 2023															
44390	C1.P017.01	JMJ Lisboa 2023		03.00	02.02.08			14 189			14 189	0		0	0	14 189	
				11.01	07.01.04.02			34		34	34	0		0	0	34	
				11.02	07.01.04.01			143 101		143 101	143 101	0		0	0	143 101	
				11.06	07.01.04.04			159 000		159 000	159 000	0		0	0	159 000	
				12.00	07.01.10.02			35 760		35 760	35 760	0		0	0	35 760	
				19.02	07.01.04.05			17 959		17 959	17 959	0		0	0	17 959	
TOTAL DO PROGRAMA C1						29 126 356	594 323	29 720 679	0	0	0	29 720 679	9 253 007	8 439 138	3 619 854	2 319 854	
	C2	POTENCIAR A ATIVIDADE ECONÓMICA															
	C2.P002	PROMOVER LISBOA CIDADE EMPREENDEDORA															
44408	C2.P002.02	Programa Apoio a Startups e Scaleups		23.02	02.02.10			4 494			4 494	0		0	0	4 494	
					02.02.20			5 000		5 000	5 000	0		0	0	5 000	
44409	C2.P002.03	Inovação e Empreendedorismo		23.02	02.02.20			78 999			78 999	0		0	0	78 999	
	C2.P004	VALORIZAR E SALVAGUARDAR COMÉRCIO TRADI															
43861	C2.P004.01	Fundo Lojas com História		23.00	02.02.20			10 000			10 000	0		0	0	10 000	
					04.08.02.02			100 000		100 000	100 000	0		0	0	100 000	
43064	C2.P004.02	Parcerias Dinamiz. Eixos Com.Tradicional		23.02	02.02.20			71 960			71 960	0		0	0	71 960	

PLANO ANUAL DE ATIVIDADES E PLURIANUAL DE INVESTIMENTO - 2024

Em Euros

Nº IDENT	CÓDIGO DO PLANO		TIPO DE FINANC.	CLASS.ORÇAM.		2024-DOTAÇÃO DEFINIDA			2024-DOTAÇÃO N. DEFINIDA			DOTAÇÃO TOTAL DE 2024	2025	2026	2027	2028	OUTROS
				ORG.	ECON.	CAP. PP	FIN.ALHEIO	TOTAL	SALDO DE GERÊNCIA	FIN.ALHEIO	TOTAL						
40546	C2.P004.03	Valorizar Promover Mercados Municipais		08.00	02.02.19	6 112		6 112	0		0	6 112					
				11.04	07.01.03.03	37 478		37 478	0		0	37 478	500 000	500 000	500 000	500 000	
				11.06	02.02.03	2 500		2 500	0		0	2 500					
				23.03	02.02.20	44 280		44 280	0		0	44 280					
					07.01.10.02	93 400		93 400	0		0	93 400					
40567	C2.P004.04	Metrologia		19.01	02.01.07	2 267		2 267	0		0	2 267					
					02.01.21	1 076		1 076	0		0	1 076					
					02.02.20	9 516		9 516	0		0	9 516					
					07.01.10.02	520		520	0		0	520	30 000	30 000	30 000		
44412	C2.P004.06	Vamos Todos ao Mercado		23.03	02.02.20	4 000		4 000	0		0	4 000					
43967	C2.P005	Valorizar/Promover Merc. Munic. Lx.XXI	EMP_LxXXI	11.02	07.01.03.03	19 585		19 585	0		0	19 585					
				11.04	07.01.03.03	750 814		750 814	0		0	750 814	480 000				
	TOTAL DO PROGRAMA C2					1 242 001		1 242 001	0		0	1 242 001	1 010 000	530 000	530 000	500 000	
	C3 REGULAR O TURISMO																
	C3.P002	ENRIQUECER E DENSIFICAR OFERTA TURÍSTICA															
43858	C3.P002.01	Melhoria da Oferta Turística	FDT	23.01	08.07.01	12 896 350		12 896 350	0		0	12 896 350					
43150	C3.P002.07	Lisboa à Prova		03.00	02.02.20	39 350		39 350	0		0	39 350					
42416	C3.P002.99	Outros Eventos		03.00	02.02.20	68 515		68 515	0		0	68 515					
	TOTAL DO PROGRAMA C3					13 004 215		13 004 215	0		0	13 004 215					
	C4 APOSTAR NO EMPREENDED, EMPREGO E INOV.																
44122	C4.P003	WEB SUMMIT		23.00	04.07.01	3 157 183		3 157 183	7 876 374		7 876 374	11 033 557					
	C4.P004	LISBOA INOVA +															
43901	C4.P004.01	Centro de Inovação da Mouraria		23.01	02.02.12	1 000		1 000	0		0	1 000					
					02.02.20	1 440		1 440	0		0	1 440					
					04.07.01	25 000		25 000	0		0	25 000					
					07.01.02.03	15 959		15 959	0		0	15 959					
43445	C4.P004.02	Rede Incubadoras e Esp.Aceleração Emprego		23.02	02.02.20	60 720		60 720	0		0	60 720					
43459	C4.P004.03	Rede Intern. c/ Univ. Politéc. Clusters I		23.01	04.07.01	13 560		13 560	0		0	13 560					
44170	C4.P004.05	Bio Lab Lisboa		23.01	02.01.17	3 000		3 000	0		0	3 000					
					02.02.20	20 000		20 000	0		0	20 000					
					07.01.02.03	6 000		6 000	0		0	6 000					
					07.01.10.02	3 000		3 000	0		0	3 000					
44250	C4.P004.06	Projeto HUB-IN	H 2020	03.00	01.02.04	0	2 800	2 800	0	0	0	2 800					
					02.02.13	0	13 000	13 000	0	0	0	13 000					
				23.01	02.02.14	0	1 809	1 809	0	0	0	1 809					
					02.02.16	0	3 200	3 200	0	0	0	3 200					
					02.02.20	0	175 000	175 000	0	0	0	175 000					
43754	C4.P004.07	Prog. Empreendedorismo, Empregabilidade		23.02	02.02.20	30 000		30 000	0		0	30 000					
44421	C4.P004.10	Hub do Mar	PRR-HUB	06.00	06.02.01.01.99	431 080		431 080	0		0	431 080					
				11.04	02.02.14		4 920	4 920		0	0	4 920					
					07.01.04.13	65 874	10 507 693	10 573 567	0	0	0	10 573 567	10 000 000	10 000 000			
				23.01	02.02.20	506	314 752	315 258	0	0	0	315 258					
44542	C4.P004.11	Bauhaus of the Seas Sails (BosS)	HEU	03.00	01.02.04		750	750		0	0	750					
					02.02.11		5 500	5 500		0	0	5 500					
					02.02.13		1 500	1 500		0	0	1 500					

PLANO ANUAL DE ATIVIDADES E PLURIANUAL DE INVESTIMENTO - 2024

Em Euros

Nº IDENT	CÓDIGO DO PLANO		TIPO DE FINANC.	CLASS.ORÇAM.		2024-DOTAÇÃO DEFINIDA			2024-DOTAÇÃO N. DEFINIDA			DOTAÇÃO TOTAL DE 2024	2025	2026	2027	2028	OUTROS
				ORG.	ECON.	CAP. PP	FIN.ALHEIO	TOTAL	SALDO DE GERÊNCIA	FIN.ALHEIO	TOTAL						
				22.01	01.02.04		1 500	1 500		0	0	1 500					
					02.02.11		5 000	5 000		0	0	5 000					
					02.02.13		2 000	2 000		0	0	2 000					
					02.02.20		44 114	44 114		0	0	44 114					
44661	C4.P004.12	Escola 42		23.00	04.07.01	250 000		250 000	0		0	250 000					
	C4.P005	INCUBADORA DE EMPRESAS															
43437	C4.P005.01	Posicionar Lx Start-up City à Esc. Inter		23.00	08.07.01	550 000		550 000	0		0	550 000					
43792	C4.P005.02	FAB LAB Lisboa		23.01	02.01.01	2 000		2 000	0		0	2 000					
					02.01.17	5 000		5 000	0		0	5 000					
					02.02.03	2 000		2 000	0		0	2 000					
					02.02.12	500		500	0		0	500					
					07.01.02.03	10 000		10 000	0		0	10 000					
					07.01.10.02	3 000		3 000	0		0	3 000					
					07.01.11	1 000		1 000	0		0	1 000					
44407	C4.P006	FÁBRICA DE UNICÓRNIOS		23.00	02.02.20	45 568		45 568	0		0	45 568					
44407	C4.P006	FÁBRICA DE UNICÓRNIOS		23.00	04.07.01	104 432		104 432	0		0	104 432					
42194	C4.P007	LISBOA CIDADE ERASMUS		23.01	02.02.20	5 000		5 000	0		0	5 000					
					07.01.02.03	10 000		10 000	0		0	10 000					
					07.01.10.02	2 500		2 500	0		0	2 500					
TOTAL DO PROGRAMA C4						4 825 322	11 083 538	15 908 860	7 876 374	0	7 876 374	23 785 234	10 000 000	10 000 000			
C5 RETER E ATRAIR MAIS INVESTIMENTO																	
	C5.P001	APOIAR E CAPTAR INVESTIMENTO															
43464	C5.P001.02	Lisboa Film Commission		22.00	02.02.04	15 000		15 000	0		0	15 000					
					02.02.10	600		600	0		0	600					
					06.02.03.05	750		750	0		0	750					
TOTAL DO PROGRAMA C5						16 350		16 350	0		0	16 350					
TOTAL DO OBJETIVO C						48 214 244	11 677 861	59 892 105	7 876 374	0	7 876 374	67 768 479	20 263 007	18 969 138	4 149 854	2 819 854	

PLANO ANUAL DE ATIVIDADES E PLURIANUAL DE INVESTIMENTO - 2024

Em Euros

Nº IDENT	CÓDIGO DO PLANO		TIPO DE FINANC.	CLASS.ORÇAM.		2024-DOTAÇÃO DEFINIDA			2024-DOTAÇÃO N. DEFINIDA			DOTAÇÃO TOTAL DE 2024	2025	2026	2027	2028	OUTROS
				ORG.	ECON.	CAP. PP	FIN.ALHEIO	TOTAL	SALDO DE GERÊNCIA	FIN.ALHEIO	TOTAL						
PILAR D - UMA CIDADE SOLIDÁRIA																	
D1	APOIAR OS QUE MAIS PRECISAM DE NÓS																
D1.P001	PROMOÇÃO DOS DIREITOS SOCIAIS																
44158	D1.P001.01	Intervenção na Deficiência		18.00	04.07.01		50 000	50 000	0		0	50 000					
43747	D1.P001.02	P M Prev com Violência Género		18.00	04.07.01		211 189	211 189	0		0	211 189					
43807	D1.P001.03	Direitos Humanos		18.00	04.03.01		4 000	4 000	0		0	4 000					
43809	D1.P001.04	Casa dos Direitos Sociais		18.00	07.01.10.02		5 080	5 080	0		0	5 080					
44549	D1.P001.11	Operação Integrada Local LUMIAR	PRR-OIL	18.00	04.07.01			113 443	113 443		0	0	113 443				
44556	D1.P001.12	Operação Integrada Local MARVILA	PRR-OIL	18.00	04.07.01			694 561	694 561		0	0	694 561				
					07.01.03.07.02			258 125	258 125		0	0	258 125				
44568	D1.P001.13	Operação Integrada Local SANTA CLARA	PRR-OIL	18.00	04.07.01			35 238	35 238		0	0	35 238				
D1.P002	PREVENIR A EXCLUSÃO SOCIAL																
40178	D1.P002.01	Reclusos		20.01	04.07.01		150 716	150 716	0		0	150 716					
42944	D1.P002.02	Comportamentos Aditivos e Dependências		18.00	04.07.01		207 340	207 340	0		0	207 340					
43748	D1.P002.03	Programa PSOBLE		18.00	04.07.01		99 172	99 172	0		0	99 172					
43944	D1.P002.04	Programa de Consumo Vigiado		18.00	04.07.01		58 450	58 450	0		0	58 450					
43114	D1.P002.05	Fundo de Emergência Social - IPSS		18.00	04.07.01		66 594	66 594	0		0	66 594					
44119	D1.P002.06	FES - Agregados Familiares		18.00	04.05.01.02	2 129 997		2 129 997	0		0	2 129 997					
44357	D1.P002.08	FES - Apoio Alimentar		18.00	04.07.01		22 080	22 080	0		0	22 080					
44500	D1.P002.09	Apoio às Famílias Sobre endividadas		18.00	04.07.01		105 070	105 070	0		0	105 070					
44501	D1.P002.10	FES - MAP Inflação		18.00	04.07.01		83 406	83 406	0		0	83 406					
44502	D1.P002.11	Cabaz do Bebê		18.00	04.07.01		12 000	12 000	0		0	12 000					
44656	D1.P002.12	CAE Social para Vítima Violência Doméstica	PRR-BNAUT	11.04	07.01.03.07.02			1 040 000	1 040 000		0	0	1 040 000	112 752			
D1.P003	PLANO P/ INTEGRAÇÃO DAS PESSOAS S/ABRIGO																
43001	D1.P003.01	Apoio à Interv.c/sem Abrigo - Alojamento		18.00	02.02.20		134 774	134 774	0		0	134 774					
					04.07.01		1 289 726	1 289 726	0		0	1 289 726					
44108	D1.P003.02	Apoio à Interv.c/sem Abrigo - Intervenção		18.00	04.07.01		406 027	406 027	0		0	406 027					
44110	D1.P003.03	Apoio à Interv.c/sem Abrigo - Resp.Inser		18.00	04.07.01		289 300	289 300	0		0	289 300					
44232	D1.P003.04	Housing First		18.00	04.07.01	2 270 110		2 270 110	0		0	2 270 110					
44301	D1.P003.05	Centro AcolhimentoS/Abrigo-Q.StaBárbara		11.04	07.01.03.07.02		62 116	62 116	0		0	62 116					
44356	D1.P003.06	FES - Sem Abrigo		18.00	04.07.01	1 557 563		1 557 563	0		0	1 557 563					
44532	D1.P003.14	Centro de Acolhimento do Beato	PRR-BNAUT	11.04	07.01.03.07.02			2 550 000	2 550 000		0	0	2 550 000	2 500 000			
D1.P006	PARTENARIADO PARA A COESÃO SOCIAL																
40467	D1.P006.02	Outros Equip.Sociais - Intervenções Diver		11.04	07.01.03.07.02		224 827	224 827	0		0	224 827	500 000	500 000	500 000	500 000	
					07.01.03.07.02		1 230	1 230	0		0	1 230					
43751	D1.P006.04	Ações Dias Temáticos		18.00	02.01.20		24 270	24 270	0		0	24 270					
					02.01.21		24 167	24 167	0		0	24 167					
					02.02.12		2 000	2 000	0		0	2 000					
43752	D1.P006.05	Desenvolvimento Comunitário		18.00	04.07.01		47 500	47 500	0		0	47 500					
42978	D1.P006.07	Plano Desenvolvimento Social		18.00	02.02.20		2 620	2 620	0		0	2 620					
42978	D1.P006.07	Plano Desenvolvimento Social		18.00	04.07.01		55 000	55 000	0		0	55 000					
43744	D1.P006.09	Transporte Adaptado		18.00	04.07.01		120 946	120 946	0		0	120 946					
D1.P007	ECONOMIA E EMPREENDEDORISMO SOCIAL																
43938	D1.P007.02	Empregabilidade		18.00	04.07.01		100 000	100 000	0		0	100 000					

PLANO ANUAL DE ATIVIDADES E PLURIANUAL DE INVESTIMENTO - 2024

Em Euros

Nº IDENT	CÓDIGO DO PLANO		TIPO DE FINANC.	CLASS.ORÇAM.		2024-DOTAÇÃO DEFINIDA			2024-DOTAÇÃO N. DEFINIDA			DOTAÇÃO TOTAL DE 2024	2025	2026	2027	2028	OUTROS
				ORG.	ECON.	CAP. PP	FIN.ALHEIO	TOTAL	SALDO DE GERÊNCIA	FIN.ALHEIO	TOTAL						
44169	D1.P007.04	Portugal Inovação Social		18.00	04.07.01	25 525		25 525	0		0	25 525					
	TOTAL DO PROGRAMA D1					9 842 795	4 691 367	14 534 162	0	0	0	14 534 162	3 112 752	500 000	500 000	500 000	
	D2	PORTA ABERTA À HABITAÇÃO E AO HABITAT															
	D2.P001	PROMOVER O ARRENDAMENTO ACESSÍVEL															
43479	D2.P001.01	Subsídio Municipal de Arrendamento		17.01	04.08.02.02	2 119 096		2 119 096	0		0	2 119 096					
43801	D2.P001.02	PRA Concessões		17.00	02.02.14	4 152		4 152	0		0	4 152					
44078	D2.P001.03	PRA Reabilitação	IHRU	11.03	02.02.14	7 104		7 104	0		0	7 104					
					07.01.02.03	1		1	0		0	1					
44175	D2.P001.04	PRA Reab - Av.EUA 37-39	IHRU	11.03	07.01.02.03	33 870		33 870	0		0	33 870					
44176	D2.P001.05	PRA Reab - Av.República 100	IHRU	11.03	07.01.02.03	17 475		17 475	0		0	17 475					
44246	D2.P001.07	PRA Reab - Al.Dom Afonso Henriques 82	PRR-ResUni	11.03	02.02.14	18 145		18 145	0		0	18 145					
					07.01.02.03	846 800	2 200 000	3 046 800	0	0	0	3 046 800	500 000				
44252	D2.P001.08	Relocalização Instal. - O Companheiro		11.04	07.01.03.07.02	196 982		196 982	0		0	196 982					
44235	D2.P001.09	Programa Renda Segura		06.00	02.02.04	2 200 000		2 200 000	0		0	2 200 000					
	D2.P002	GERIR A OFERTA DE HABITAÇÃO MUNICIPAL															
43090	D2.P002.01	Desocupações		17.01	02.02.10	14 581		14 581	0		0	14 581					
	D2.P003	REQUALIFICAR PATRIMÓNIO HABITACIONAL MUNIC															
40060	D2.P003.01	Demolições		11.03	07.01.02.03	471 301		471 301	0		0	471 301	700 000	700 000	700 000	700 000	
					07.01.03.07.99	1		1	0		0	1					
				11.04	07.01.02.03	30 000		30 000	0		0	30 000	100 000	100 000	100 000	100 000	
40045	D2.P003.02	Conservação de Bairros Municipais		11.03	07.01.02.03	64 670		64 670	0		0	64 670	750 000	750 000	750 000	750 000	
				11.06	07.01.04.13	104		104	0		0	104					
42885	D2.P003.03	Reparações/Benef. Património Municipal	PRR-HAB	11.03	07.01.02.03	363 062	5 610 977	5 974 039	0	0	0	5 974 039	1 200 000	1 800 000	2 000 000	2 000 000	
				11.04	07.01.02.03	4 423	39 807	44 230	0	0	0	44 230	40 000	40 000	40 000	40 000	
					07.01.03.07.99	4 339		4 339	0		0	4 339					
				17.01	07.01.02.03	92		92	0		0	92					
44171	D2.P003.04	Plano Intervenção Edificado Disperso - PIED	PRR-HAB	11.03	07.01.02.03	560 160	4 141 429	4 701 589	0	0	0	4 701 589	1 795 000	2 500 000	2 500 000	2 500 000	
44173	D2.P003.06	Requalificação de Pátios e Vilas	PRR-HAB	11.03	07.01.02.03	50 000		50 000	0		0	50 000					
44236	D2.P003.07	Requalificação Vila Romão da Silva	PRR-HAB	11.03	07.01.02.03	306 000	2 754 000	3 060 000	0	0	0	3 060 000					
44237	D2.P003.08	Requalificação Vila Elvira	PRR-HAB	11.03	07.01.02.03	80 000	720 000	800 000	0	0	0	800 000	1 381 437	300 000			
44238	D2.P003.09	Requalificação Trav. Paulo Jorge	PRR-HAB	11.03	07.01.02.03								800 000	450 000			
44260	D2.P003.10	Requalificação Vila Dias	IHRU	11.03	07.01.02.03	620 000	580 000	1 200 000	0	0	0	1 200 000	5 000 000	4 238 483	1 000 000		
44263	D2.P003.11	Requalificação Bairro Quinta do Cabrinha		11.03	07.01.02.03	172 741		172 741	0		0	172 741					
44267	D2.P003.12	Estrada de Moscavide 2/6 - PIED	PRR-HAB	11.03	07.01.02.03	150 000	1 350 000	1 500 000	0	0	0	1 500 000					
44420	D2.P003.13	Aquisição, Construção e Reabilitação de Habit	PRR-HAB	06.00	07.01.02.02	42 391	10 964 216	11 006 607	0	0	0	11 006 607					
44270	D2.P003.14	Travessa do Cabral nº 3/3A - PIED	PRR-HAB	11.03	07.01.02.03	150 362	1 353 267	1 503 629	0	0	0	1 503 629	1 300 000	100 000			
44428	D2.P003.15	Rua de São José nº 44 a 52 - PIED	PRR-HAB	11.03	07.01.02.03	142 999	1 286 995	1 429 994	0	0	0	1 429 994	450 000				
44451	D2.P003.16	Bairro Alto - PIED	PRR-HAB	11.03	07.01.02.03	25 000	225 000	250 000	0	0	0	250 000	3 200 000	1 200 000			
44452	D2.P003.17	Calçada do Livramento n.º 21 a 23 - PIED	PRR-HAB	11.03	07.01.02.03	30 000	270 000	300 000	0	0	0	300 000	1 000 000	100 000			
44453	D2.P003.18	Estrada de Benfica n.º 410 - PIED	PRR-HAB	11.03	07.01.02.03	130 000	1 170 000	1 300 000	0	0	0	1 300 000	3 000 000	1 000 000			
44454	D2.P003.19	Rua do Cabo n.º 72 a 82 - PIED	PRR-HAB	11.03	07.01.02.03	25 000	225 000	250 000	0	0	0	250 000	550 000				
44455	D2.P003.20	Rua Jardim à Estrela n.º 6 a 10 - PIED	PRR-HAB	11.03	07.01.02.03	20 000	180 000	200 000	0	0	0	200 000	900 000	400 000			
44456	D2.P003.21	Travessa dos Brunos n.º 29 a 31 - PIED	PRR-HAB	11.03	07.01.02.03	20 000	180 000	200 000	0	0	0	200 000	650 000	100 000			
44457	D2.P003.22	Travessa Horta Navia n.º 26 - PIED	PRR-HAB	11.03	07.01.02.03	20 000	180 000	200 000	0	0	0	200 000	1 800 000	350 000			
44458	D2.P003.23	Alameda Linhas Torres n.º 45 - PIED	PRR-HAB	11.03	07.01.02.03	60 000	540 000	600 000	0	0	0	600 000	600 000	255 000			

PLANO ANUAL DE ATIVIDADES E PLURIANUAL DE INVESTIMENTO - 2024

Em Euros

Nº IDENT	CÓDIGO DO PLANO		TIPO DE FINANC.	CLASS.ORÇAM.		2024-DOTAÇÃO DEFINIDA			2024-DOTAÇÃO N. DEFINIDA			DOTAÇÃO TOTAL DE 2024	2025	2026	2027	2028	OUTROS
				ORG.	ECON.	CAP. PP	FIN.ALHEIO	TOTAL	SALDO DE GERÊNCIA	FIN.ALHEIO	TOTAL						
44459	D2.P003.24	Paço do Lumiar Lt G2 - PIED	PRR-HAB	11.03	07.01.02.03	70 000	630 000	700 000	0	0	0	700 000	3 258 500	600 000			
44460	D2.P003.25	Requalificação Pátio Paulino	PRR-HAB	11.03	07.01.02.03	20 000	180 000	200 000	0	0	0	200 000	600 000	100 000			
44268	D2.P003.28	Escadinhas de Santo Estevão nº 8 - PIED	PRR-HAB	11.03	07.01.02.03	30 000	270 000	300 000	0	0	0	300 000	1 250 000	200 000			
44269	D2.P003.29	Rua Domingos Sequeira nº 68/72 - PIED	PRR-HAB	11.03	07.01.02.03	125 352	1 128 175	1 253 527	0	0	0	1 253 527	750 000				
44271	D2.P003.30	Travessa do Tarujo nº 43/43A - PIED	PRR-HAB	11.03	07.01.02.03	100 000	900 000	1 000 000	0	0	0	1 000 000	1 400 000	200 000			
44576	D2.P003.32	Rua das Barracas	PRR-HAB	11.03	07.01.02.01	20 000	180 000	200 000	0	0	0	200 000	2 500 000	1 350 000			
44577	D2.P003.33	Praça da Alegria	PRR-HAB	11.03	07.01.02.01	40 000	360 000	400 000	0	0	0	400 000	2 000 000	2 000 000			
44578	D2.P003.34	Paço do Lumiar B e C	PRR-HAB	11.03	07.01.02.01	0	1 272 000	1 272 000	0	0	0	1 272 000	17 160 000	10 546 987			
44670	D2.P003.35	Azinhaga Salgadas	PRR-HAB	11.03	07.01.02.03	6 088	54 797	60 885	0	0	0	60 885	2 000 000	800 000			
	D2.P004	HABITAÇÃO MUNICIPAL															
43969	D2.P004.02	Re/Construção Bairros Municipais Lx.XXI	IHRU	11.03	07.01.02.01	360 000	240 000	600 000	0	0	0	600 000	600 000				
				17.00	07.01.02.01	28 103	12 639	40 742	0	0	0	40 742					
43970	D2.P004.03	Reabilitação Habitação Municipal Lx.XXI	EMP PRR-HA	11.03	07.01.02.03	35 000	315 000	350 000	0	0	0	350 000					
44147	D2.P004.04	Habitação Renda Acessível - SRU	PRR-HAB	11.00	07.01.02.01	4 114 188	37 983 739	42 097 927	0	0	0	42 097 927	72 056 354	42 273 392	192 978		
44254	D2.P004.05	Re/Construção-Bº Boavista-Fase 3 Lx.XXI	PRR-HAB	11.03	07.01.02.01	350 000	3 150 000	3 500 000	0	0	0	3 500 000	500 000				
44255	D2.P004.06	Re/Const-Bº Boavista-Fase 2A/2B Lx.XXI	PRR-HAB	11.03	07.01.02.01	48 660	437 940	486 600	0	0	0	486 600	300 000				
44256	D2.P004.07	Re/Const-Bº Padre Cruz- Lt. 3/3A Lx.XXI	PRR-HAB	11.03	07.01.02.01	334 600	3 011 400	3 346 000	0	0	0	3 346 000	1 000 000				
44417	D2.P004.08	GEBALIS - CP 2022	PRR-HAB	17.01	05.01.01.01.03	194 158	1 747 423	1 941 581	0	0	0	1 941 581					
44424	D2.P004.09	GEBALIS - CP 2022 - Outras Intervenções	PRR-HAB	17.01	05.01.01.01.03	2 193 914	13 476 908	15 670 822	0	0	0	15 670 822					
44425	D2.P004.10	SRU - Novo Contrato Mandato 2022		11.00	07.01.02.01	2 397 812		2 397 812	0		0	2 397 812	2 865 729	1 079 809	567 799		
					07.01.04.01	2 618 164		2 618 164	0		0	2 618 164	10 834 753	1 220 025	95 836		
44445	D2.P004.11	Carta Municipal de Habitação		17.01	02.02.20	47 172		47 172	0		0	47 172					
44463	D2.P004.13	Re/Const Bº Padre Cruz - Lt. 4	PRR-HAB	11.03	07.01.02.01	100 000	900 000	1 000 000	0	0	0	1 000 000	2 500 000	593 000			
44464	D2.P004.14	Re/Construção-Bº Boavista-Fase C	IHRU	11.03	07.01.02.01	172 140	49 260	221 400	0	0	0	221 400	0	0	3 000 000	3 000 000	
44573	D2.P004.16	GEBALIS - CP 2023	PRR-HAB	17.01	05.01.01.01.03	11 457 428	22 169 361	33 626 789	0	0	0	33 626 789	40 175 000	15 759 035			
44580	D2.P004.17	Bairro Padre Cruz - Lotes 5 a 18	IHRU	11.03	07.01.02.01	420 000	280 000	700 000	0	420 000	420 000	1 120 000	2 200 000	2 000 000	3 500 000	3 300 000	
44658	D2.P004.18	Re/Construção-Bairro Boavista - Lote E	PRR-HAB	11.03	07.01.02.01	60 000	540 000	600 000	0	0	0	600 000	1 350 000	300 000			
44671	D2.P004.19	Re/Construção-Bº Boavista - Fase 3	PRR-HAB	11.03	07.01.02.01	27 860	250 740	278 600	0	0	0	278 600	4 000 000	2 000 000			
	D2.P005	REABILITAR O EDIFICADO															
40047	D2.P005.01	Pq.Hab.Privado - Obras Coercivas		11.03	02.02.25	223 409		223 409	0		0	223 409					
40876	D2.P005.02	Pq.Hab.Privado - Outras Obras		11.03	02.02.25	97 102		97 102	0		0	97 102					
				17.00	02.02.20	561		561	0		0	561					
41022	D2.P005.03	Habititação Cooperativa		17.01	07.01.02.01	942		942	0		0	942					
42151	D2.P005.04	Reabilitação Urbana - SRU	CAS-IJ	11.00	05.01.01.01.02	7 500 000		7 500 000	0		0	7 500 000					
					07.01.03.07.99	4 191 347	4 280 489	8 471 836	0	0	0	8 471 836	2 905 480	25 000	25 000		
					07.01.04.01	4 208		4 208	0		0	4 208	97 149				
40025	D2.P005.06	Baixa-Chiado		11.04	07.01.03.07.99	1 212		1 212	0		0	1 212					
44233	D2.P005.07	Reabilitação Urbana - SRU - CM 2020		11.00	02.02.08	3 792		3 792	0		0	3 792					
					02.02.14	3 792		3 792	0		0	3 792					
					02.02.18	632		632	0		0	632					
					02.02.20	1 074		1 074	0		0	1 074					
					06.02.01.01.99	632		632	0		0	632					
					07.01.02.01	232 231		232 231	0		0	232 231	734 366	6 279 733	9 131 790		
					07.01.03.05	7 074 572		7 074 572	0		0	7 074 572	8 192 651	6 007 451			
					07.01.03.07.99	1 846 411		1 846 411	0		0	1 846 411					
					07.01.04.01	3 903 861		3 903 861	0		0	3 903 861	2 611 294	2 223 276			

PLANO ANUAL DE ATIVIDADES E PLURIANUAL DE INVESTIMENTO - 2024

Em Euros

Nº IDENT	CÓDIGO DO PLANO		TIPO DE FINANC.	CLASS.ORÇAM.		2024-DOTAÇÃO DEFINIDA			2024-DOTAÇÃO N. DEFINIDA			DOTAÇÃO TOTAL DE 2024	2025	2026	2027	2028	OUTROS
				ORG.	ECON.	CAP. PP	FIN.ALHEIO	TOTAL	SALDO DE GERÊNCIA	FIN.ALHEIO	TOTAL						
44264	D2.P005.08	Reabilitação Urbana - SRU - CM 2021	PRR-HAB	11.00	07.01.02.01	161 791	1 456 125	1 617 916	0	0	0	1 617 916	4 666 546	1 109 522			
					07.01.03.03	585 277		585 277	0		0	585 277	4 842 425	6 217 425	6 017 938		
					07.01.03.05	1 501 768		1 501 768	0		0	1 501 768	2 581 243	10 762 566	11 704 678		
					07.01.03.07.99	2 156 133		2 156 133	0		0	2 156 133	4 463 014	3 230 438	722 322		
44660	D2.P005.09	Reabilitação Urbana - SRU - CM 2024		11.00	07.01.03.03	50 000		50 000	0		0	50 000	200 000	50 000			
					07.01.03.07.01	200 000		200 000	0		0	200 000	700 000	175 000			
					07.01.03.07.99	250 000		250 000	0		0	250 000	900 000	1 010 000	808 000		
					07.01.04.01	336 000		336 000	0		0	336 000	1 220 000	1 190 000	1 190 000		
44667	D2.P005.10	Prog.Aces.360º-Interv.Habit.Particulares	PRR-360	11.03	02.02.25	81 950	94 117	176 067	0	0	0	176 067					
43976	D2.P006	REABILITAÇÃO URBANA Lx.XXI (SRU)	EMP_LxXXI	11.00	08.01.01.01	151 543		151 543	0		0	151 543					
	D2.P007	RECUPERAR INTERIORES DE QUARTEIRÕES															
43153	D2.P007.01	Equipas Operacionais DEM		11.04	02.01.01	20 000		20 000	0		0	20 000					
					02.01.17	25 000		25 000	0		0	25 000					
					02.01.21	25 000		25 000	0		0	25 000					
	TOTAL DO PROGRAMA D2					65 001 730	129 340 804	194 342 534	0	420 000	420 000	194 762 534	229 130 941	133 686 142	44 046 341	12 390 000	
	D3	MAIS OPORTUNIDADES PARA AS FAMÍLIAS															
42320	D3.P001	COMISSÃO PROTEÇÃO DE CRIANÇAS E JOVEI	AC-DIV	18.00	04.05.01.02	182 000	98 000	280 000	0	0	0	280 000					
	D3.P003	CRECHES															
43972	D3.P003.02	Creches		07.03	02.01.06	129 247		129 247	0		0	129 247					
					02.01.07	1 000		1 000	0		0	1 000					
					02.01.08	4 171		4 171	0		0	4 171					
					02.01.20	5 000		5 000	0		0	5 000					
					02.02.03	10 100		10 100	0		0	10 100					
					02.02.12	4 200		4 200	0		0	4 200					
					02.02.20	16 800		16 800	0		0	16 800					
				11.04	07.01.03.04	65 527		65 527	0		0	65 527	300 000				
				11.06	07.01.03.04	2 192		2 192	0		0	2 192	1 000	1 000	1 000	1 000	
44138	D3.P003.03	Creches - SRU	PRR-CRECHE	11.00	07.01.03.04	8 948 946		8 948 946	0		0	8 948 946	6 916 026	3 348 565	5 000		
44242	D3.P003.04	Creche da Estrada da Luz	PACTO	11.04	07.01.03.04	5 017		5 017	0		0	5 017					
44309	D3.P003.05	Construção de 3 Creches Modulares		11.04	07.01.03.04	50 000		50 000	0		0	50 000					
44659	D3.P003.06	Creche Sarmento Beires		11.04	07.01.03.04	1 000		1 000	0		0	1 000	500 000	1 000 000			
	TOTAL DO PROGRAMA D3					9 425 200	98 000	9 523 200	0	0	0	9 523 200	7 717 026	4 349 565	6 000	1 000	
	D4	FORTALECER ASSOC, INST E COMUNIDADES															
	D4.P001	INTERVENÇÕES NA ÁREA DOS DIREITOS SOCIAIS															
42541	D4.P001.01	Intervenção na Deficiência - RAAML		18.00	04.07.01	55 704		55 704	0		0	55 704					
40485	D4.P001.04	Apoio à Família / Infância - RAAML		18.00	04.07.01	216 696		216 696	0		0	216 696					
43811	D4.P001.05	Igualdade - RAAML		18.00	04.07.01	20 000		20 000	0		0	20 000					
44118	D4.P001.06	Incubadora Social - RAAML		18.00	04.07.01	17 036		17 036	0		0	17 036					
40480	D4.P001.07	Envelhecimento Activo - RAAML		18.00	04.07.01	136 566		136 566	0		0	136 566					
43720	D4.P001.08	Promoção da Saúde e Qual. Vida - RAAML		18.00	02.02.22	52 560		52 560	0		0	52 560					
					04.07.01	57 440		57 440	0		0	57 440					
44117	D4.P001.09	Interculturalidades - RAAML		18.00	04.07.01	11 000		11 000	0		0	11 000					
44161	D4.P001.10	Vulnerabilidades - RAAML		18.00	04.07.01	10 000		10 000	0		0	10 000					
44468	D4.P001.12	Person First	ERASMUS	03.00	01.02.04		1 250	1 250		0	0	1 250					
					02.02.13		6 191	6 191		0	0	6 191					

PLANO ANUAL DE ATIVIDADES E PLURIANUAL DE INVESTIMENTO - 2024

Em Euros

Nº IDENT	CÓDIGO DO PLANO		TIPO DE FINANC.	CLASS.ORÇAM.		2024-DOTAÇÃO DEFINIDA			2024-DOTAÇÃO N. DEFINIDA			DOTAÇÃO TOTAL DE 2024	2025	2026	2027	2028	OUTROS	
				ORG.	ECON.	CAP. PP	FIN.ALHEIO	TOTAL	SALDO DE GERÊNCIA	FIN.ALHEIO	TOTAL							
44550	D4.P001.13	Operação Integrada Local LUMIAR	PRR-OIL	18.00	04.07.01		967 097	967 097		0	0	967 097						
44557	D4.P001.14	Operação Integrada Local MARVILA	PRR-OIL	18.00	04.07.01		465 752	465 752		0	0	465 752						
44565	D4.P001.15	Operação Integrada Local SANTA CLARA	PRR-OIL	18.00	04.07.01		61 762	61 762		0	0	61 762						
	D4.P002	APOIO À INTEGRAÇÃO IMIGRANTES E MINORIA																
43757	D4.P002.01	Plano Mun. p/ Integração Imigrantes Lisboa		18.00	02.02.20		14 760	14 760	0		0	14 760						
43946	D4.P002.02	Programa Municipal Acolhimento Refugiado		06.00	02.02.04		24 981	24 981	0		0	24 981						
				18.00	04.07.01		707 605	707 605	0		0	707 605						
44160	D4.P002.06	Protocolos Acolhimento Integ. Refugiados	AC-DIV	18.00	04.08.02.02		100 000	100 000		0	0	100 000						
44392	D4.P003	INTERVENÇÃO NA JUVENTUDE		18.00	04.07.01		1 920	1 920	0		0	1 920						
TOTAL DO PROGRAMA D4							1 326 268	1 602 052	2 928 320	0	0	0	2 928 320					
TOTAL DO OBJETIVO D							85 595 993	135 732 223	221 328 216	0	420 000	420 000	221 748 216	239 960 719	138 535 707	44 552 341	12 891 000	



PLANO ANUAL DE ATIVIDADES E PLURIANUAL DE INVESTIMENTO - 2024

Em Euros

Nº IDENT	CÓDIGO DO PLANO		TIPO DE FINANC.	CLASS.ORÇAM.		2024-DOTAÇÃO DEFINIDA			2024-DOTAÇÃO N. DEFINIDA			DOTAÇÃO TOTAL DE 2024	2025	2026	2027	2028	OUTROS
				ORG.	ECON.	CAP. PP	FIN.ALHEIO	TOTAL	SALDO DE GERÊNCIA	FIN.ALHEIO	TOTAL						
PILAR E - UMA CIDADE QUE INVESTE NA SAÚDE E EDUCAÇÃO																	
E1		SAÚDE ACESSÍVEL															
E1.P002		PROMOVER A SAÚDE E O BEM ESTAR															
44391	E1.P002.02	Plano de Saúde 65+		18.00	02.02.20			1 192 700				0					1 192 700
					02.02.22			1 328 578				0				1 328 578	
					04.07.01			590 000				0				590 000	
44551	E1.P002.03	Operação Integrada Local LUMIAR	PRR-OIL	18.00	04.07.01			116 744			0	0					116 744
44558	E1.P002.04	Operação Integrada Local MARVILA	PRR-OIL	18.00	04.07.01			84 319			0	0					84 319
44566	E1.P002.05	Operação Integrada Local SANTA CLARA	PRR-OIL	18.00	04.07.01			24 190			0	0					24 190
E1.P003		CENTROS DE SAÚDE E INTERGERACIONAIS															
44135	E1.P003.02	Centros de Saúde Lx.XXI - SRU	EMP_LxXXI	11.00	07.01.03.07.02			3 650 819			0	0	3 650 819	4 387 837	3 925 000		327 000
44164	E1.P003.03	Centro Saúde Alta Lisboa		11.04	07.01.03.07.02			28 513			0	0	28 513				
44258	E1.P003.04	Centro Saúde Parque das Nações	PRR-CSAUDE	11.04	07.01.03.07.02			4 000 000			0	0	4 000 000	3 250 000			
44136	E1.P003.05	Centros Intergeracionais - SRU		11.00	07.01.03.07.02			324 806			0	0	324 806	8 474 332	9 399 000	7 120 000	
44644	E1.P003.06	Unidades de Alojamento Social - SRU		11.00	07.01.03.07.02			50 000			0	0	50 000	500 000	200 000	150 000	
TOTAL DO PROGRAMA E1								7 165 416	4 225 253	11 390 669	0	0	0	11 390 669	16 612 169	13 524 000	7 597 000
E2		IMPULSO AO DESPORTO															
E2.P001		APOIAR A PRÁTICA DESPORTIVA															
40313	E2.P001.01	Apoio a entidades - RAAML e outros		25.00	04.07.01			305 367			0	0	305 367				
					08.07.01			179 461			0	0	179 461				
43907	E2.P001.02	Programa Municipal de Apoio ao Desporto		25.00	04.07.01			21 534			0	0	21 534				
					08.07.01			730 213			0	0	730 213				
E2.P002		PROMOVER O DESPORTO E O ASSOCIATIVISMO															
42256	E2.P002.02	Desporto Mexe Comigo		25.00	04.07.01			53 923			0	0	53 923				
40321	E2.P002.03	Desenvolvimento Desportivo - Outros		08.00	07.01.07			1 229			0	0	1 229				
				25.00	02.01.05			794			0	0	794				
					02.02.08			1 593			0	0	1 593				
					02.02.20			66 460			0	0	66 460				
					04.05.01.02			87 500			0	0	87 500				
					04.07.01			312 028			0	0	312 028				
					07.01.10.02			1 890			0	0	1 890				
43765	E2.P002.04	Lisboa +55		25.00	04.07.01			45 354			0	0	45 354				
43766	E2.P002.05	Proj dos Clubes do Mar Náutico		25.00	04.07.01			112 852			0	0	112 852				
44530	E2.P002.06	No Fire	ERASMUS	25.00	02.01.20			7 092			0	0	7 092				
					06.02.03.05			60			0	0	60				
44115	E2.P002.07	MOV in - Desporto Inclusivo		25.00	04.07.01			29 152			0	0	29 152				
44116	E2.P002.08	Clube Alfacinha		25.00	04.07.01			1 476			0	0	1 476				
44552	E2.P002.12	Operação Integrada Local LUMIAR	PRR-OIL	18.00	04.07.01			163 445			0	0	163 445				
44559	E2.P002.13	Operação Integrada Local MARVILA	PRR-OIL	18.00	04.07.01			312 104			0	0	312 104				
44567	E2.P002.14	Operação Integrada Local SANTA CLARA	PRR-OIL	18.00	04.07.01			112 656			0	0	112 656				
44442	E2.P002.15	Lisboa sem Rodinhas		25.00	04.07.01			35 586			0	0	35 586				
E2.P003		CONSTRUIR E REQUALIF. EQUIP. DESPORTIVO															
40310	E2.P003.01	Complexo Desportivo do Casal Vistoso		11.04	07.01.03.02			700 000			0	0	700 000				

PLANO ANUAL DE ATIVIDADES E PLURIANUAL DE INVESTIMENTO - 2024

Em Euros

Nº IDENT	CÓDIGO DO PLANO		TIPO DE FINANC.	CLASS.ORÇAM.		2024-DOTAÇÃO DEFINIDA			2024-DOTAÇÃO N. DEFINIDA			DOTAÇÃO TOTAL DE 2024	2025	2026	2027	2028	OUTROS
				ORG.	ECON.	CAP. PP	FIN.ALHEIO	TOTAL	SALDO DE GERÊNCIA	FIN.ALHEIO	TOTAL						
				11.06	07.01.03.02	6 100		6 100	0		0	6 100					
				25.00	02.02.03	296		296	0		0	296					
					02.02.20	3 643		3 643	0		0	3 643					
					07.01.10.02	14 700		14 700	0		0	14 700					
41039	E2.P003.02	Complexo Desportivo Alto do Lumiar		25.00	02.02.03	1 968		1 968	0		0	1 968					
41045	E2.P003.03	Outros Pavilhões Municipais		11.04	02.02.03	398		398	0		0	398					
					07.01.03.02	3 481		3 481	0		0	3 481					
40311	E2.P003.04	Outras Piscinas Municipais		11.04	07.01.03.02	14 760		14 760	0		0	14 760					
				11.06	02.02.19	100		100	0		0	100					
43764	E2.P003.06	Pista de Atletismo Moniz Pereira		11.04	02.02.14	2 653		2 653	0		0	2 653					
					07.01.03.02	423 241		423 241	0		0	423 241					
				25.00	02.02.03	4 894		4 894	0		0	4 894					
44249	E2.P003.07	Complexo Desportivo Municipal de Carnide		11.04	07.01.03.02									550 000		3 000 000	450 000
44265	E2.P003.08	Pavilhão Desportivo Parque das Nações		11.04	07.01.03.02	101 967		101 967	0		0	101 967				2 500 000	1 550 000
43908	E2.P003.99	Instal. Desportivas Municipais - Outras		11.04	07.01.03.02	391 600		391 600	0		0	391 600					
				11.06	02.02.03	100		100	0		0	100					
				25.00	07.01.03.02	36 677		36 677	0		0	36 677					
TOTAL DO PROGRAMA E2						3 700 142	588 205	4 288 347	0	0	0	4 288 347		550 000	5 500 000	2 000 000	
E3 EDUCAÇÃO COMO MOTOR																	
E3.P001 INTERVIR, EQUIPAR E REEQUIPAR																	
40419	E3.P001.01	Mobiliário e Equipamento para as Escola		24.00	02.01.21	5 628		5 628	0		0	5 628					
					07.01.10.02	156 673		156 673	0		0	156 673					
43763	E3.P001.02	Intervenções em JI e 1.º CEB		11.04	07.01.03.05	70 764		70 764	0		0	70 764	50 000	50 000	50 000	50 000	
				11.06	02.02.03	2 000		2 000	0		0	2 000					
				24.00	07.01.03.05	40 872		40 872	0		0	40 872					
44310	E3.P001.03	Obras Manut. Escolas Município Lisboa		11.04	07.01.03.05	503 447		503 447	0		0	503 447					
44334	E3.P001.05	Subst.Amianto E.B. Damião de Góis	PDCT-AML	11.04	07.01.03.05	9 251		9 251	0		0	9 251					
44337	E3.P001.08	Subst.Amianto E.B. de Telheiras	PDCT-AML	11.04	07.01.03.05	1 617		1 617	0		0	1 617					
44344	E3.P001.15	Subst.Amianto E.B. Nuno Gonçalves	PDCT-AML	11.04	07.01.03.05	57 095		57 095	0		0	57 095					
44600	E3.P001.21	E.B. Eugénio dos Santos-SRU	PR-ESCOLAS	11.00	07.01.03.05	50 000		50 000	0		0	50 000	514 810	171 604	114 403		
44604	E3.P001.25	Escola Secundária do Restelo-SRU	PR-ESCOLAS	11.00	07.01.03.05	50 000		50 000	0		0	50 000	505 510	168 504	112 336		
44605	E3.P001.26	E.B. Nuno Gonçalves-SRU	PR-ESCOLAS	11.00	07.01.03.05	50 000		50 000	0		0	50 000	401 035	133 679	89 119		
44606	E3.P001.27	E.B. Professor Delfim Santos-SRU	PR-ESCOLAS	11.00	07.01.03.05	50 000		50 000	0		0	50 000	649 556	216 519	144 346		
44608	E3.P001.29	E.B. Marvila-SRU	PR-ESCOLAS	11.00	07.01.03.05	50 000		50 000	0		0	50 000	414 560	138 187	92 125		
44609	E3.P001.30	Esc Secundária José Gomes Ferreira-SRU	PR-ESCOLAS	11.00	07.01.03.05	50 000		50 000	0		0	50 000	790 393	263 465	175 643		
44611	E3.P001.32	E.B. Paula Vicente-SRU	PR-ESCOLAS	11.00	07.01.03.05	50 000		50 000	0		0	50 000	441 695	147 232	98 155		
44623	E3.P001.44	Escola Secundária D. Luísa Gusmão - SRU	PR-ESCOLAS	11.00	07.01.03.05	50 000		50 000	0		0	50 000	412 923	137 641	91 761		
E3.P002 DESCENTRALIZAÇÃO DA EDUCAÇÃO																	
44321	E3.P002.01	Pessoal Auxiliar - Reforma	DESCENT.	24.00	04.05.01.02		3 486 694	3 486 694		0	0	3 486 694					
44473	E3.P002.02	Leite Escolar	DESCENT.	24.00	02.01.06	295 010	235 284	530 294	0	0	0	530 294					
44474	E3.P002.03	Refeições Pré-Escolar	DESCENT.	24.00	02.01.05	2 659 637	1 040 711	3 700 348	0	0	0	3 700 348					
					04.05.01.02	485 432	180 268	665 700	0	0	0	665 700					
40432	E3.P002.04	Refeições Escolares - 1.º Ciclo	DESCENT.	24.00	02.01.05	3 560 784	888 768	4 449 552	0	0	0	4 449 552					
					04.05.01.02	1 114 866	274 147	1 389 013	0	0	0	1 389 013					
44219	E3.P002.05	Refeições Escolares - 2º, 3.º, Sec.	DESCENT.	24.00	02.01.05	1 533 615	1 538 675	3 072 290	0	0	0	3 072 290					
					04.03.01	29 941	35 059	65 000	0	0	0	65 000					

PLANO ANUAL DE ATIVIDADES E PLURIANUAL DE INVESTIMENTO - 2024

Em Euros

Nº IDENT	CÓDIGO DO PLANO		TIPO DE FINANC.	CLASS.ORÇAM.		2024-DOTAÇÃO DEFINIDA			2024-DOTAÇÃO N. DEFINIDA			DOTAÇÃO TOTAL DE 2024	2025	2026	2027	2028	OUTROS
				ORG.	ECON.	CAP. PP	FIN.ALHEIO	TOTAL	SALDO DE GERÊNCIA	FIN.ALHEIO	TOTAL						
44220	E3.P002.06	Atividades Enriquecimento Curricular	DESCENT.	24.00	04.05.01.02	146 536	143 679	290 215	0	0	0	290 215					
				24.00	04.05.01.02	73 339	948 161	1 021 500	0	0	0	1 021 500					
					04.07.01	76 086	990 005	1 066 091	0	0	0	1 066 091					
42180	E3.P002.07	Atividades Animação Apoio Família	DESCENT.	24.00	04.05.01.02	6 705	1 230 684	1 237 389	0	0	0	1 237 389					
					04.07.01	480	208 289	208 769	0	0	0	208 769					
44221	E3.P002.08	Transporte	DESCENT.	24.00	02.02.10		18 100	18 100		0	0	18 100					
					04.03.01		731 377	731 377		0	0	731 377					
44475	E3.P002.09	Serv. Cópias e Impressão - Escolas	DESCENT.	08.00	02.02.05	348 285	604 965	953 250	0	0	0	953 250					
44222	E3.P002.10	Encargos Instalações	DESCENT.	05.03	02.01.08	144 087	37 673	181 760	0	0	0	181 760					
					02.02.01	1 668 226	2 987 488	4 655 714	0	0	0	4 655 714					
					02.02.02	573 714	651 403	1 225 117	0	0	0	1 225 117					
					02.02.09	113 484	19 040	132 524	0	0	0	132 524					
					04.03.01	656 901	910 317	1 567 218	0	0	0	1 567 218					
44476	E3.P002.11	Manutenção e Conservação	DESCENT.	11.00	04.03.01		811 044	811 044		0	0	811 044					
				11.04	02.02.20		90 000	90 000		0	0	90 000					
					07.01.03.05		524 706	524 706		0	0	524 706					
44650	E3.P002.12	Mobiliário e Equipamento para as Escolas	DESCENT.	24.00	04.03.01		440 671	440 671		0	0	440 671					
44031	E3.P003.01	COMBATER O INSUCESSO E ABANDONO ESCOLAR Ação Social Escolar		24.00	04.03.01	1 026 066		1 026 066	0		0	1 026 066					
					04.05.01.02	33 330		33 330	0		0	33 330					
44477	E3.P003.02	Componente Apoio à Família		24.00	04.05.01.02	812 325		812 325	0		0	812 325					
					04.07.01	228 532		228 532	0		0	228 532					
42505	E3.P003.03	Transporte Escolar		24.00	02.02.10	1 331 813		1 331 813	0		0	1 331 813					
40433	E3.P003.05	Apoio à Gestão Escolar		24.00	02.02.20	85 265		85 265	0		0	85 265					
					04.05.01.02	400		400	0		0	400					
					04.07.01	31 530		31 530	0		0	31 530					
43080	E3.P003.06	Promoção da Música - Orquestra Geração		24.00	04.07.01	99 782		99 782	0		0	99 782					
42523	E3.P003.07	Promoção da Educação		24.00	02.02.08	14 760		14 760	0		0	14 760					
					02.02.12	1 476		1 476	0		0	1 476					
					02.02.20	35 388		35 388	0		0	35 388					
					04.05.01.02	2 000		2 000	0		0	2 000					
					04.07.01	9 419		9 419	0		0	9 419					
42793	E3.P003.08	Promoção da Leitura		22.00	02.01.20	4 000		4 000	0		0	4 000					
42793	E3.P003.08	Promoção da Leitura		22.00	02.02.20	20 850		20 850	0		0	20 850					
42254	E3.P003.09	Educação Física Curricular		25.00	04.07.01	280 408		280 408	0		0	280 408					
44553	E3.P003.10	Operação Integrada Local LUMIAR	PRR-OIL	08.00	07.01.07		7 812	7 812		0	0	7 812					
				18.00	02.02.20		7 565	7 565		0	0	7 565					
					04.07.01		82 898	82 898		0	0	82 898					
					07.01.11		6 150	6 150		0	0	6 150					
44560	E3.P003.11	Operação Integrada Local MARVILA	PRR-OIL	18.00	04.07.01		166 045	166 045		0	0	166 045					
44564	E3.P003.12	Operação Integrada Local SANTA CLARA	PRR-OIL	18.00	02.02.20		12 300	12 300		0	0	12 300					
					04.07.01		123 611	123 611		0	0	123 611					
44314	E3.P007	SECUNDÁRIO PARA TODOS Fazer Acontecer M 2		24.00	04.03.01	2 420		2 420	0		0	2 420					
				24.00	04.07.01	54 682		54 682	0		0	54 682					
				24.00	04.07.01	54 682		54 682	0		0	54 682					
				07.01	01.01.07	30 528	0	30 528	0	20 352	20 352	50 880					

PLANO ANUAL DE ATIVIDADES E PLURIANUAL DE INVESTIMENTO - 2024

Em Euros

Nº IDENT	CÓDIGO DO PLANO		TIPO DE FINANC.	CLASS.ORÇAM.		2024-DOTAÇÃO DEFINIDA			2024-DOTAÇÃO N. DEFINIDA			DOTAÇÃO TOTAL DE 2024	2025	2026	2027	2028	OUTROS
				ORG.	ECON.	CAP. PP	FIN.ALHEIO	TOTAL	SALDO DE GERÊNCIA	FIN.ALHEIO	TOTAL						
				24.00	02.02.05	30 000	0	30 000	0	20 000	20 000	50 000					
					02.02.20	75 000	0	75 000	0	50 000	50 000	125 000					
					04.03.01	150 000	0	150 000	0	100 000	100 000	250 000					
					04.07.01	115 200	0	115 200	0	76 800	76 800	192 000					
44655	E3.P007.08	Plano combate Insucesso Escolar - Fase II -M 4	Lisboa2030	24.00	02.02.20	70 200	0	70 200	0	46 800	46 800	117 000					
	E3.P008	INFRAESTRUTURAS EDUCAÇÃO FORMAÇÃO															
43889	E3.P008.02	Escola Básica D. L. Cunha (121)		24.00	07.01.03.05	0		0	0		0	0	54 455				
43934	E3.P008.03	Escola Básica Olivais (36)	PACTO	11.04	07.01.03.05	6 379		6 379	0		0	6 379					
				24.00	07.01.03.05	907		907	0		0	907	36 945				
43935	E3.P008.04	Escola Básica Teixeira de Pascoais (101)		24.00	07.01.03.05	0		0	0		0	0	35 000				
42392	E3.P008.07	Manutenção e Conservação Parque Escolar		11.04	02.02.14	68 448		68 448	0		0	68 448					
					07.01.03.05	1 349 822		1 349 822	0		0	1 349 822	3 646 737	6 527 590			
				11.06	02.02.03	10 263		10 263	0		0	10 263					
					02.02.19	5 000		5 000	0		0	5 000					
					07.01.03.05	2 667		2 667	0		0	2 667	2 500	2 500	2 500	2 500	
					07.01.04.13	666		666	0		0	666					
				24.00	08.05.01.02	18 850		18 850	0		0	18 850					
	E3.P009	EQUIPAMENTOS EDUCATIVOS															
43971	E3.P009.01	Equipamentos Educativos Lx.XXI	EMP_LxXXI	11.04	07.01.03.05	13 415		13 415	0		0	13 415					
				24.00	07.01.03.05	244 881		244 881	0		0	244 881	126 007				
44140	E3.P009.02	Equipamentos Educativos Lx.XXI - SRU	EMP_LxXXI	11.00	07.01.03.05	10 878 732		10 878 732	0		0	10 878 732	2 022 164				
44300	E3.P009.03	Equip. Educativos - Parque Nações Lx.XXI	EMP_LxXXI	11.04	07.01.03.05	4 870 132		4 870 132	0		0	4 870 132	2 200 000	50 000	50 000		
44349	E3.P009.04	Equip. Educativos - EB175 Lx.XXI	EMP_LxXXI	11.04	07.01.03.05	850 000		850 000	0		0	850 000	1 500 000				
	E3.P010	PROGRAMA LISBOA CODIFICA +															
44492	E3.P010.01	Centro Tecnologias Criativas		23.00	04.07.01	1 000 000		1 000 000	0		0	1 000 000					
TOTAL DO PROGRAMA E3						38 600 011	19 433 589	58 033 600	0	313 952	313 952	58 347 552	13 804 290	8 006 921	1 020 388	52 500	
TOTAL DO OBJETIVO E						49 465 569	24 247 047	73 712 616	0	313 952	313 952	74 026 568	30 416 459	22 080 921	14 117 388	2 052 500	

PLANO ANUAL DE ATIVIDADES E PLURIANUAL DE INVESTIMENTO - 2024

Em Euros

Nº IDENT	CÓDIGO DO PLANO		TIPO DE FINANC.	CLASS.ORÇAM.		2024-DOTAÇÃO DEFINIDA			2024-DOTAÇÃO N. DEFINIDA			DOTAÇÃO TOTAL DE 2024	2025	2026	2027	2028	OUTROS
				ORG.	ECON.	CAP. PP	FIN.ALHEIO	TOTAL	SALDO DE GERÊNCIA	FIN.ALHEIO	TOTAL						
PILAR F - UMA CIDADE RESILIENTE E SEGURA																	
F1	UMA CIDADE RESILIENTE E SEGURA																
	F1.P001	REEQUIP. E MODERN. PROT. CIVIL/RSB															
42443	F1.P001.01	Equipamento e Fardamento		13.00	07.01.10.02		114 097		114 097	0		0	114 097	109 000	160 000	160 000	160 000
40631	F1.P001.02	Veiculos e Respetivas Cargas		13.00	07.01.06.02		94 775		94 775	0		0	94 775	170 000	170 000	170 000	170 000
43791	F1.P001.99	Outros		13.00	07.01.11		2 128		2 128	0		0	2 128				
	F1.P002	REEQUIPAR E MODERNIZAR POLÍCIA MUNICIPAL															
40638	F1.P002.01	Equipamento e Fardamento		14.00	02.01.07		75 000		75 000	0		0	75 000				
					07.01.10.02		20 000		20 000	0		0	20 000	50 000	50 000	50 000	50 000
43855	F1.P002.02	Ações de Fiscalização de Trânsito		14.00	02.02.20		657 241		657 241	0		0	657 241				
44079	F1.P002.03	Plano de Video-Vigilância		14.00	02.02.19		5 714		5 714	0		0	5 714				
	F1.P003	PROJETOS DE COOPERAÇÃO EM SEGURANÇA															
44192	F1.P003.03	Projeto IcARUS	H 2020	03.00	01.02.04			2 200	2 200		0	0	2 200				
					02.02.13			8 000	8 000		0	0	8 000				
				14.00	02.01.17			6 241	6 241		0	0	6 241				
44665	F1.P003.05	Ações realizadas c/ outras Forças de Segurança		14.00	02.02.18		47 500		47 500	0		0	47 500				
	F1.P005	AÇÕES PROT.CIVIL E PREVENÇÃO DE RISCOS															
40643	F1.P005.01	Ações de Proteção Civil		11.03	07.01.03.07.02		50 000		50 000	0		0	50 000	50 000	50 000	50 000	50 000
				11.06	07.01.04.13		8 003		8 003	0		0	8 003	500	500	500	500
				12.00	02.01.05		5 700		5 700	0		0	5 700				
					02.01.07		13 420		13 420	0		0	13 420				
					02.01.10		700		700	0		0	700				
					02.01.21		1 000		1 000	0		0	1 000				
					02.02.08		6 150		6 150	0		0	6 150				
					02.02.13		15 850		15 850	0		0	15 850				
					02.02.20		62 800		62 800	0		0	62 800				
					04.07.01		192 263		192 263	0		0	192 263				
					07.01.09		6 138		6 138	0		0	6 138				
					07.01.10.02		134 310		134 310	0		0	134 310				
					07.01.11		2 282		2 282	0		0	2 282				
44352	F1.P005.02	Ações de Proteção Civil - Plano de Combate	EMP-CEB	05.03	02.02.18		1		1	0		0	1				
40628	F1.P005.03	Rede Marcos Água e Bocas Incêndio		13.00	07.01.04.01		99 000		99 000	0		0	99 000	51 000			
	F1.P006	QUARTÉIS DE BOMBEIROS															
43964	F1.P006.01	Quartéis de Bombeiros Lx.XXI	EMP_LxXXI	11.04	07.01.03.01		16 885		16 885	0		0	16 885				
44198	F1.P006.02	Quartel Bombeiros Alvalade Lx.XXI	EMP_LxXXI	11.04	07.01.03.01		192 490		192 490	0		0	192 490				
44245	F1.P006.03	Quartel Comando e Form. RSB Marvila Lx.XXI	EMP_LxXXI	11.04	07.01.03.01		11 489 320		11 489 320	0		0	11 489 320	2 500 000			
	F1.P007	RESILIÊNCIA SÍSMICA															
44346	F1.P007.01	Programa ReSist		03.00	01.02.04		500		500	0		0	500				
					02.02.13		3 000		3 000	0		0	3 000				
44346	F1.P007.01	Programa ReSist		07.02	02.02.15		3 740		3 740	0		0	3 740				
				10.00	02.02.14		249 075		249 075	0		0	249 075				
					02.02.16		5 000		5 000	0		0	5 000				
					02.02.20		18 652		18 652	0		0	18 652				
44430	F1.P007.02	Projeto RESTORE	HEU	10.00	02.02.20		2 955	0	2 955	0	16 745	16 745	19 700				

PLANO ANUAL DE ATIVIDADES E PLURIANUAL DE INVESTIMENTO - 2024

Em Euros

Nº IDENT	CÓDIGO DO PLANO		TIPO DE FINANC.	CLASS.ORÇAM.		2024-DOTAÇÃO DEFINIDA			2024-DOTAÇÃO N. DEFINIDA			DOTAÇÃO TOTAL DE 2024	2025	2026	2027	2028	OUTROS
				ORG.	ECON.	CAP. PP	FIN.ALHEIO	TOTAL	SALDO DE GERÊNCIA	FIN.ALHEIO	TOTAL						
44588	F1.P007.03	Projeto DIGISAFE	ERASMUS+	10.00	02.02.16	550	0	550	0	2 200	2 200	2 750					
44590	F1.P007.05	Projeto PYTHIA	HEU	10.00	02.02.16		0	0		1 500	1 500	1 500					
					02.02.20		0	0		61 900	61 900	61 900					
44591	F1.P007.06	Projeto RESBUILT	HEU	10.00	02.02.16		0	0		2 000	2 000	2 000					
					02.02.20		0	0		76 000	76 000	76 000					
44631	F1.P007.07	Projeto BIT4PEOPLE	HEU	10.00	02.02.16		0	0		2 000	2 000	2 000					
					02.02.20		0	0		31 000	31 000	31 000					
TOTAL DO PROGRAMA F1						13 596 239	16 441	13 612 680	0	193 345	193 345	13 806 025	2 930 500	430 500	430 500	430 500	
TOTAL DO OBJETIVO F						13 596 239	16 441	13 612 680	0	193 345	193 345	13 806 025	2 930 500	430 500	430 500	430 500	
TOTAL GERAL						530 420 954	243 873 697	774 294 651	32 620 000	7 920 557	40 540 557	814 835 208	439 742 059	294 894 968	192 750 084	102 990 024	