



GUIA DE APOIO À CANDIDATURA ONLINE

Recomendações gerais para o preenchimento do Formulário de Candidatura

ANTES do preenchimento da candidatura: **o que precisa saber/fazer?**

- Consultar as “Normas do Programa” e as “Perguntas mais Frequentes” disponíveis no sítio <http://rehabitarlisboa.cm-lisboa.pt>, menu “Como fazer”/ “Programa Loja no Bairro”;
- Certificar-se que tem digitalizados todos os documentos necessários. A submissão da candidatura só é possível depois de carregados todos os documentos solicitados ao candidato;
- No caso de pretender concorrer a mais do que uma loja, ordená-las segundo a sua preferência e fazer a candidatura tendo em conta essa ordem (ou seja, candidatar-se primeiro à loja que prefere, depois à 2ª e assim sucessivamente). Tenha em atenção que, ainda que possa candidatar-se a vários espaços, *no caso de vir a ser selecionado para mais do que um, apenas será considerada a candidatura ao primeiro (desses espaços) em que se inscreveu*, ficando as restantes candidaturas automaticamente sem efeito.

Submeter informação:

- Antes de proceder à(s) sua(s) candidatura(s), ser-lhe-á solicitado que se **registre como utilizador**, num formulário próprio, para depois se autenticar na aplicação com o seu NIF e Senha; só depois de efectuar este registo é que poderá fazer a sua candidatura;
- Tenha atenção aos **campos de preenchimento obrigatório**, assinalados com *;
- Uma vez preenchidos todos os campos e carregados todos os documentos, deverá **submeter** a sua candidatura utilizando o botão “**Terminar Candidatura**”;
- Atenção que, se **sair** da aplicação antes de terminar a candidatura, perderá toda a informação entretanto submetida, pelo que terá que repetir todo o processo.

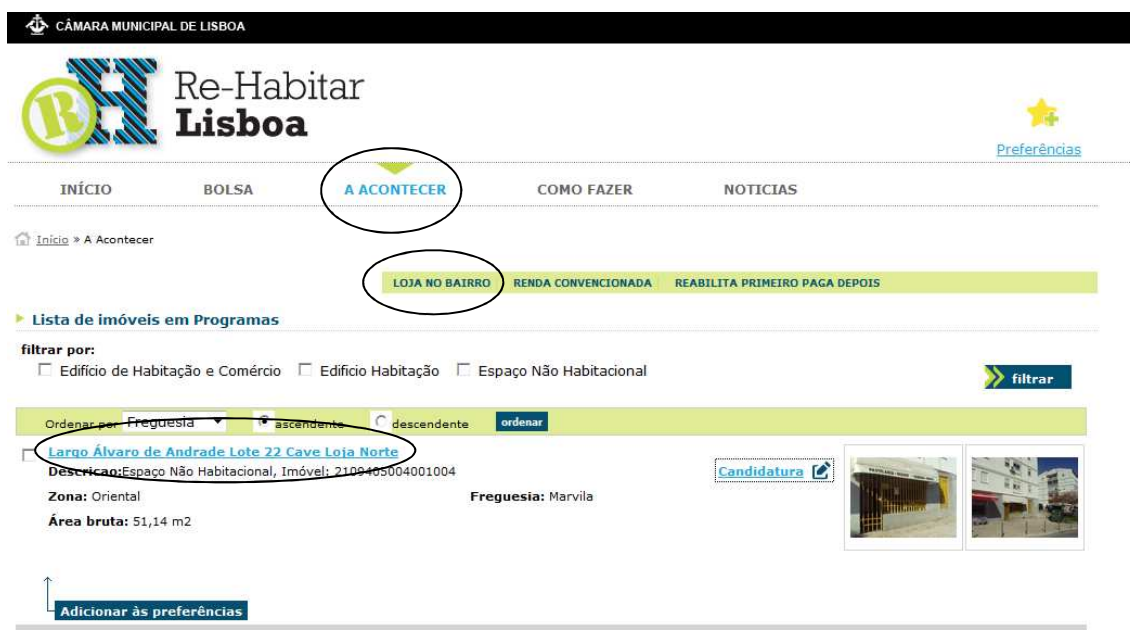
1º passo: ver a listagem e o detalhe das lojas a sortear

Entrar no sítio eletrónico: <http://rehabitarlisboa.cm-lisboa.pt>:

1º Aceder ao menu “A ACONTECER”;

2º Selecionar “Loja no Bairro”;

Aqui é disponibilizada a lista de espaços não habitacionais (lojas) aos quais se pode candidatar; para saber mais detalhes ou características de cada espaço, clique na respetiva “Morada”.



The screenshot shows the website interface for 'Re-Habitar Lisboa'. At the top, there is a navigation bar with the following links: INÍCIO, BOLSA, **A ACONTECER** (circled), COMO FAZER, and NOTÍCIAS. Below this, there is a sub-menu with the following options: **LOJA NO BAIRRO** (circled), RENDA CONVENCIONADA, and REABILITA PRIMEIRO PAGA DEPOIS. The main content area is titled 'Lista de imóveis em Programas'. It includes a filter section with checkboxes for 'Edifício de Habitação e Comércio', 'Edifício Habitação', and 'Espaço Não Habitacional'. Below the filter, there is a table of properties. The first property listed is 'Largo Álvaro de Andrade Lote 22 Cave Loja Norte', which is circled. Its details are: Descrição: Espaço Não Habitacional, Imóvel: 2109405004001004, Zona: Oriental, Área bruta: 51,14 m2, and Freguesia: Marvila. To the right of the property details, there is a 'Candidatura' button and two small images of the property. At the bottom of the page, there is a button labeled 'Adicionar às preferências'.

Detalhe das lojas a sortear

Depois de clicar na **“Morada”**, acederá a toda a informação (“detalhe do imóvel”), a saber:

- Caracterização pormenorizada do espaço;
- Mapa da zona, com a identificação do tipo de espaços comerciais já existente;
- Valor da contrapartida mensal;
- Identificação da necessidade de realização de obras e, em caso afirmativo, valor do apoio;
- Data de início e fim do período de candidatura;
- Informação sobre a data das visitas ao espaço;
- Possibilidade de enviar email (através do botão **“Contacte-nos”**), onde poderá solicitar informação adicional sobre o espaço;
- Possibilidade de submeter a sua candidatura a essa loja.

Detalhe do Imóvel

Largo Álvaro de Andrade Lote 22 Cave Loja Norte

Zona / Freguesia:

1950-304 Oriental Marvila

Descrição:

Localizado num bairro residencial de dimensão relevante e a cerca de 300 metros da Biblioteca Municipal Poço do Bispo.

Nº de Arrecadações: 1 Área útil: 2,45

Bairro Municipal: Condado Antigo - Zona 3

Estado de Conservação TPORM: Mediocre

Resumo Imóvel: 2109405004001004

Área bruta	51,14 m2
Área útil	42,00 m2
Tipo de imóvel	Espaço Não Habitacional
Nº de casa-de-banho	2

[Contactar-nos](#)

[Adicionar às preferências](#)

[Imprimir página](#)

[Voltar à lista](#)

Programa Loja no Bairro
Actividades comerciais

BIP-ZIP: Não

Valor da Contrapartida Mensal: 364,40€

Valor Mensal 1º ano: 58,60€

Valor Mensal 2º-5º ano: 182,20€

Apoio a deduzir no valor mensal

Nº de meses com pagamento mensal igual ao 1º ano: 29 meses

Renda no 30º Mês: 143,90€

Valor Mensal 6º ano 364,40€

Classificação da Necessidade de Beneficiários B - ENH a necessitar de grandes obras de recuperação/reabilitação

Valor Total do Apoio 3.622,70€

Início: 13-04-2015 Fim: 15-06-2015

[Candidatura](#)

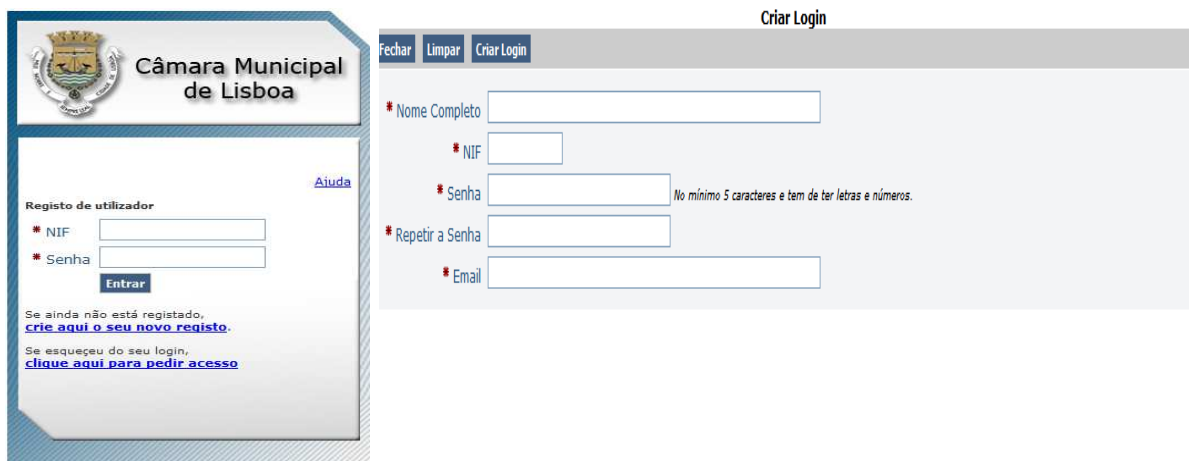
Agendamento de Visita:

Dia 12 de Maio das 9:30h às 14h



2º Passo: Candidatar-se

Antes de se candidatar proceda ao seu registo de utilizador; clique em “crie aqui o seu novo registo” para aceder ao formulário:



Atenção: os campos sinalizados com * são campos de preenchimento obrigatório. A senha deverá ter no mínimo 5 caracteres e incluir letras e números; por exemplo: Lisboa2015.

Depois de preencher os dados solicitados, clique no botão “Criar Login”. Depois de efectuar o registo irá receber uma mensagem de confirmação no seu endereço eletrónico com o NIF e a senha que criou:

De: semresposta@cm-lisboa.pt [mailto:semresposta@cm-lisboa.pt]

Enviada: segunda-feira, 20 de Abril de 2015 16:48

Para: [REDACTED]

Assunto: Notificação do seu registo no site Rehabitar

Bem vindo Sr.(ª) [REDACTED]

Notificação do seu registo no site rehabitar.

O seu registo foi criado com sucesso no sítio Rehabitar. Os seus dados de login:

Utilizador: [REDACTED]

Senha: Lisboa2015

Obrigado pela sua participação.

Insira agora o seu NIF e a Senha que acabou de criar e clique no botão “Entrar”.

Está agora em condições de se candidatar ao(s) espaço(s) pretendido(s); para tal, clique no botão “Candidatura” (que surge quer na “Lista de imóveis”, quer no “Detalhe do Imóvel”):

Detalhe do Imóvel

Largo Álvaro de Andrade Lote 22 Cave Loja Norte.

Zona | Freguesia:

1950-304 Oriental Marvila

Descrição

Localizado num bairro residencial de dimensão relevante e a cerca de 300 metros da Biblioteca Municipal Poço do Bispo.

Nº de Arrecadações: 1 Área útil: 2,45

Bairro Municipal: Condado Antigo - Zona 3

Estado de Conservação TPORM: Medianeira

Resumo Imóvel: 2109405004001004

Área bruta

51,14 m2

Área útil

42,00 m2

Tipo de imóvel

Espaço Não Habitacional

Nº de casa-de-banho

2

[Contacte-nos](#)

[Adicionar às preferências](#)

[Imprimir página](#)

[Voltar à lista](#)

Programa Loja no Bairro
Actividades comerciais

BIP-ZIP: Não

Valor da Contrapartida Mensal: 364,40€

Valor Mensal 1º ano: 58,60€

Valor Mensal 2º-5º ano: 182,30€

Apoio a deduzir no valor mensal

Nº de meses com pagamento mensal igual ao 1º ano: 29 meses

Renda no 30º Mês: 143,90€

Valor Mensal 6º ano: 364,40€

Classificação da Necessidade de Beneficiários B - ENH a necessitar de grandes obras de recuperação/reabilitação

Valor Total do Apoio: 3.622,70€

Início: 13-04-2015 Fim: 15-06-2015

[Candidatura](#)

Agendamento de Visita:

Dia 12 de Maio das 9:30h às 14h



Ser-lhe-á depois pedido que defina o seu tipo de candidatura: pessoa singular, colectiva ou candidatura agrupada (em caso de dúvida sobre cada um destes tipos, consulte o ponto 10 das “Perguntas mais frequentes”). Consoante o tipo de candidatura que escolher, preencherá o anexo 1, 2 ou 3.

Aviso

O candidato deve submeter em primeiro lugar o espaço não habitacional da sua preferência e posteriormente o(s) seguinte(s), ordenando assim as suas escolhas.

Escolha a sua candidatura

Anexo 1

Pessoa
Singular

Anexo 2

Pessoa
colectiva

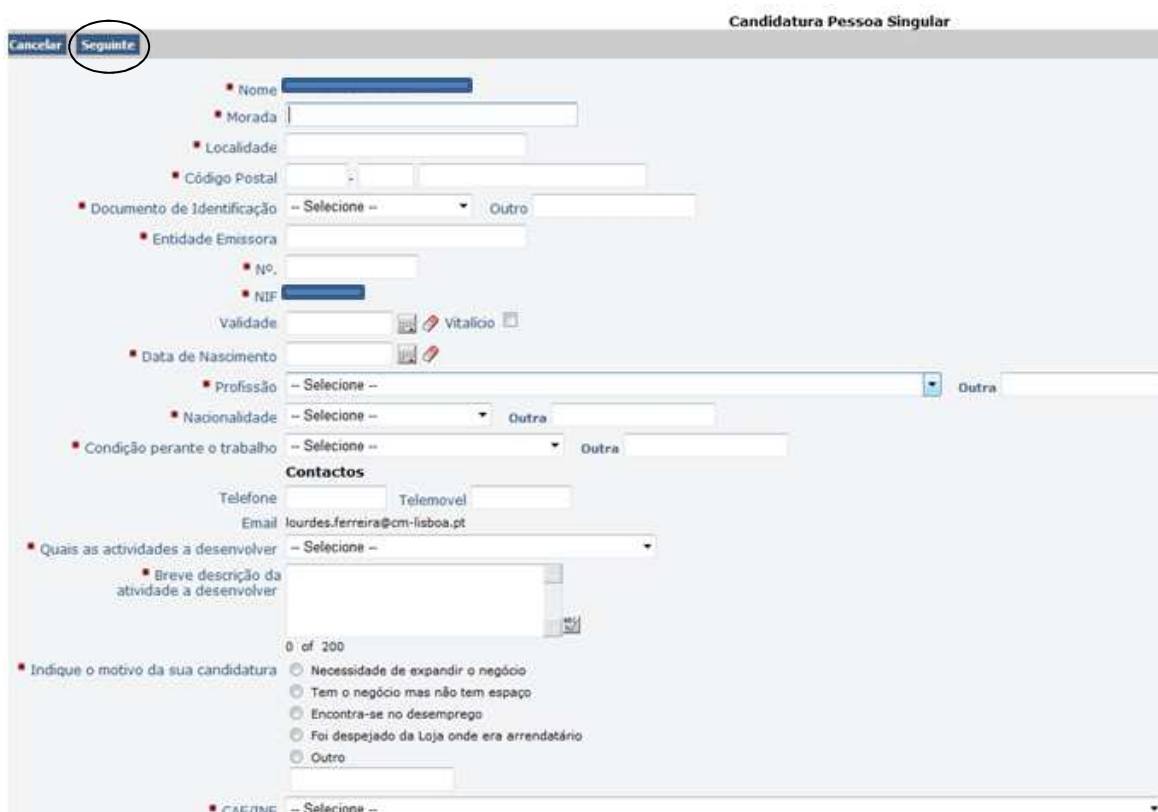
Anexo 3

Candidatura
agrupada

Candidatura Pessoa Singular - Anexo 1

Proceda ao registo da informação relativa aos seus dados pessoais.

Atenção: os campos obrigatórios estão sinalizados com *.



Depois de preencher os seus dados pessoais deverá clicar no botão seguinte; neste formulário ser-lhe-á pedido que submeta cópias dos seus documentos; no caso de não ter **Cartão de Cidadão** (ou seja, se ainda usar o **Bilhete de Identidade**), deverá submeter igualmente o **Cartão de Contribuinte** (NIF) e o da **Segurança Social**.

Atenção: o formulário de candidatura apenas aceita um ficheiro, pelo que, no caso referido acima, **deverá digitalizar todos os documentos (BI, NIF e SS) num único ficheiro**.

Anexos

Cancelar Anterior **Seguinte**

Cidadãos nacionais: Cartão de Cidadão ou Bilhete de Identidade e Cartão de Contribuinte e da Segurança Social Procurar...

Cidadãos estrangeiros: Cartão de autorização de residência permanente ou documento substitutivo, passaporte/bilhete de identidade, cartão de contribuinte e de segurança social. Procurar...

Comerciantes ou profissionais liberais com contabilidade organizada: Declaração de Informação Empresarial Simplificada - Declaração Anual Procurar...

Comerciantes ou profissionais liberais sem contabilidade organizada: Declaração Anual de IRS Procurar...

Autorização ao Município de Lisboa:

Autorizei, no sítio da Autoridade Tributária, o Município de Lisboa a Consultar a situação tributária. ☐ Sim ☐ Não
(ver como conceder esta autorização nas FAQ.s - ponto 14)

Autorizei, no sítio eletrónico da Segurança Social, o Município de Lisboa a Consultar a situação contributiva. ☐ Sim ☐ Não
(ver como conceder esta autorização nas FAQ.s - ponto 14)

Autorizo a consulta pelo Município de Lisboa da Certidão Permanente do Registo Comercial.
(indicar o respetivo código de acesso)

Se não declarar autorizar o Município de Lisboa a consultar a respectiva situação tributária e contributiva, envie ainda os seguintes documentos digitalizados:

Certidão negativa de dívidas à Autoridade Tributária (Finanças). Procurar...

Certidão negativa de dívidas à Segurança Social. Procurar...

Certidão válida e atualizada do Registo Comercial emitida pela Conservatória do Registo Comercial. Procurar...
(Aplicável apenas às pessoas singulares registadas)

Declaração Compromisso de Honra:

Declaração sob compromisso de honra em como não tem dívidas à Autoridade Tributária. Procurar...
(Minuta da Declaração)

Declaração sob compromisso de honra em como não tem dívidas à Segurança Social. Procurar...
(Minuta da Declaração)

No caso de não autorizar o Município de Lisboa a consultar a sua *situação tributária e contributiva* (e só neste caso), terá de carregar os documentos solicitados a seguir ("Certidão negativa", etc.) ou, em alternativa, preencher e carregar a(s) declaração(ões) "Compromisso de Honra".

Depois de terminar o preenchimento deste formulário, clique no botão "seguinte", indique se é titular (ou não) de outros espaços não habitacionais e clique novamente em "seguinte".

É Titular de outros espaços não habitacionais

Cancelar Anterior **Seguinte**

☐ Sim ☒ Não

Confirme se todos os seus dados estão corretos e, se sim, clique em “Terminar”:

Aviso

Confirme se todos os seus dados estão corretos e termine a sua candidatura. Caso queira alterar clique no botão anterior e altere os respetivos dados. Se finalizar a sua candidatura já não poderá alterar os dados introduzidos.

Candidatura Pessoa Singular

Nome: [nome]

Morada: Campo Grande nº 21 - 2ª

Localidade: Lisboa

Código Postal: 1100-140 Lisboa

Documento de Identificação: Cartão do Cidadão

Entidade Emissora: Lisboa

Nº: 2567893

NIF: [nif]

Validade: 21/04/2018

Data de Nascimento: 27/08/1964

Profissão: Trabalhador por conta de Outrem

Nacionalidade: Portuguesa

Condição perante o trabalho: Desempregado à procura de emprego

Contactos

Telefone: [telefone]

Telemóvel: [telemovel]

Email: [email]

Quais as atividades a desenvolver: Frutaria

Breve descrição da atividade a desenvolver: Produtos Biológicos

Indique o motivo da sua candidatura: Encontro-se no desemprego

CAE/DNE: Comércio a retalho de frutas e produtos hortícolas, em estabelecimentos especializados

Espaço não habitacional

Nº do Registo: 1490/1730/CSL/L032015

Código SIG: 2109405004001004

Título: Largo Álvaro de Andrade Lote 22 Cave Loja Norte

Zona: Oriental

Valor Total do Apoio: 3.622,70€

Valor Mensal: 364,40€

Valor Mensal - 1º Ano: 58,60€

Valor Mensal - 2º a 5º Ano: 182,20€

Apoio a deduzir no valor mensal

Nº de meses com pagamento mensal igual ao 1º ano: 29

Renda do mês seguinte: 143,90€ (30º Mês)

Valor Mensal - 6º Ano: 364,40€

1 - 1

Autorização

Autorize, o Município de Lisboa a Consultar a situação tributária. Sim

Autorize, o Município de Lisboa a Consultar a situação contributiva. Sim

Listagem de Documentos Anexados

Descrição	Ver Documentos
bilhete de identidade e cartão de contribuinte ou cartão do cidadão	@bilhete Identidade.jpg
Declaração Anual de IRS	IRS.jpg

1 - 2

É Titular de outros espaços não habitacionais

Não

Surgirá no ecrã uma mensagem de confirmação do registo da candidatura. Clique no botão “Fechar” para regressar ao sítio <http://rehabitarlisboa.cm-lisboa.pt>.

Confirmação

☒ **Candidatura Finalizada com Sucesso.**

Fechar

Candidatura Terminada com Sucesso.

Para consultar as suas candidaturas clique na "Loja no Bairro" no "Acontecer".

Receberá depois uma mensagem no seu endereço eletrónico com a seguinte informação:

Bem vindo Sr.(^a) [redacted]

Notificação da sua candidatura no site reabilitar.

Os dados da sua Candidatura:

Nº de Candidatura: 1498/1730/CSL/LOJ2015

NIF: [redacted]

Cod. SIG da fracção: 2109405004001004

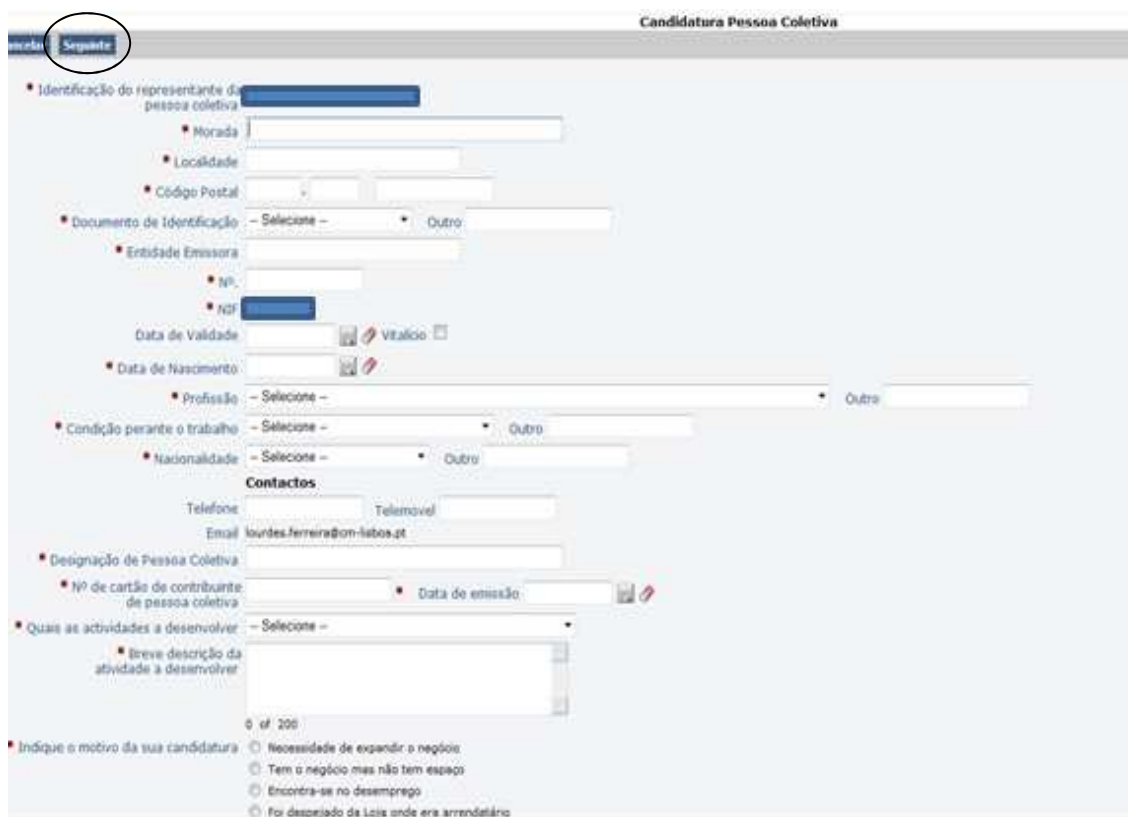
Morada da fracção: Largo Álvaro de Andrade Lote 22 Cave Loja Norte

Obrigado pela sua participação

Candidatura Pessoa Colectiva - Anexo 2

Proceda ao registo da informação relativa aos seus dados pessoais.

Atenção: os campos obrigatórios estão sinalizados com *.



Candidatura Pessoa Colectiva

Seguinte

* Identificação do representante da pessoa colectiva

* Morada

* Localidade

* Código Postal

* Documento de Identificação - Seleccione - * Outro

* Entidade Emissora

* N.º

* N.º

Data de Validade Vitalício

* Data de Nascimento

* Profissão - Seleccione - * Outro

* Condição perante o trabalho - Seleccione - * Outro

* Nacionalidade - Seleccione - * Outro

Contactos

Telefone

Telemóvel

Email loudes.ferreira@cm-lisboa.pt

* Designação de Pessoa Colectiva

* N.º de cartão de contribuinte de pessoa colectiva

* Data de emissão

* Quais as actividades a desenvolver - Seleccione -

* Breve descrição da actividade a desenvolver

0 of 200

* Indique o motivo da sua candidatura

- ☐ Necessidade de expandir o negócio
- ☐ Tem o negócio mas não tem espaço
- ☐ Encontra-se no desemprego
- ☐ Foi despejado da Loja onde era arrendatário

Depois de preencher os seus dados pessoais deverá clicar no botão seguinte; neste formulário ser-lhe-á pedido que submeta cópias dos seus documentos; no caso de não ter **Cartão de Cidadão** (ou seja, se ainda usar o **Bilhete de Identidade**), deverá submeter igualmente o **Cartão de Contribuinte** (NIF) e o da **Segurança Social**.

Atenção: o formulário de candidatura apenas aceita um ficheiro, pelo que, no caso referido acima, **deverá digitalizar todos os documentos (BI, NIF e SS) num único ficheiro**.

Anexos

Cancelar Anterior **Seguinte**

Cidadãos nacionais: Cartão de Cidadão ou Bilhete de Identidade e Cartão de Contribuinte e da Segurança Social Procurar...

Cidadãos estrangeiros: Cartão de autorização de residência permanente ou documento substitutivo, passaporte/bilhete de identidade, cartão de contribuinte e de segurança social. Procurar...

Comerciantes ou profissionais liberais com contabilidade organizada: Declaração de Informação Empresarial Simplificada - Declaração Anual Procurar...

Comerciantes ou profissionais liberais sem contabilidade organizada: Declaração Anual de IRC Procurar...

Autorização ao Município de Lisboa:

Autorizei, no sítio da Autoridade Tributária, o Município de Lisboa a Consultar a situação tributária. ☐ Sim ☐ Não
(ver como conceder esta autorização nas FAQ's - ponto 14)

Autorizei, no sítio eletrónico da Segurança Social, o Município de Lisboa a Consultar a situação contributiva. ☐ Sim ☐ Não
(ver como conceder esta autorização nas FAQ's - ponto 14)

Autorizo a consulta pelo Município de Lisboa da Certidão Permanente do Registo Comercial.
(indicar o respetivo código de acesso)

Se não declarar autorizar o Município de Lisboa a consultar a respectiva situação tributária e contributiva, envie ainda os seguintes documentos digitalizados:

Certidão negativa de dívidas à Autoridade Tributária (Finanças). Procurar...

Certidão negativa de dívidas à Segurança Social. Procurar...

Certidão válida e actualizada do Registo Comercial emitida pela Conservatória do Registo Comercial Procurar...

Declaração Compromisso de Honra:

Declaração sob compromisso de honra em como não tem dívidas à Autoridade Tributária. Procurar...
(Minuta da Declaração)

Declaração sob compromisso de honra em como não tem dívidas à Segurança Social. Procurar...
(Minuta da Declaração)

No caso de não autorizar o Município de Lisboa a consultar a sua *situação tributária e contributiva* (e só neste caso), terá de carregar os documentos solicitados a seguir ("Certidão negativa", etc.) ou, em alternativa, preencher e carregar a(s) declaração(ões) "Compromisso de Honra".

Depois de terminar o preenchimento deste formulário, clique no botão "seguinte", indique se é titular (ou não) de outros espaços não habitacionais e clique novamente em "seguinte".

É Titular de outros espaços não habitacionais

Cancelar Anterior **Seguinte**

☐ Sim ☒ Não

Confirme se todos os seus dados estão corretos e, se sim, clique em “Terminar”:

Autos **Terminar**

Confirme se todos os seus dados estão corretos e termine a sua candidatura.
Caso queira alterar clique no botão anterior e altere os respetivos dados. Se finalizar a sua candidatura já não poderá alterar os dados introduzidos.

Candidatura Pessoa Coletiva

Identificação do representante da
pessoa coletiva
Morada: Campo Grande nº 21 - 3º
Localidade: Lisboa
Código Postal: 1100-025 Lisboa
Documento de Identificação: Cartão do Cidadão
Entidade Emissora: Lisboa
Nº: 65422987
NIF:
Data de Validade: 17/04/2018
Data de Nascimento: 13/04/1958
Profissão: Trabalhador por conta de Outrem
Condição perante o trabalho: Emprego a Tempo
Nacionalidade: Portuguesa
Contactos
Telefone:
Email:
Designação de Pessoa Coletiva: Floristas
Nº de cartão de contribuinte de pessoa coletiva: 308213654 Data de emissão: 18/06/2008
Quero as atividades a desenvolver: Florista
Breve descrição da atividade a desenvolver: Venda de arranjos florais
Indique o motivo da sua candidatura: Necessidade de expandir o negócio
CNAE/IBR: Comércio a retalho de flores, plantas, sementes e fertilizantes, em estabelecimentos especializados

Espaço não habitacional

Nº do Registo: 236/1730/CCL/L032015
Código SIG: 2109405004001004
Título: Largo Álvaro de Andrade Lote 22 Cave Loja Norte
Zona: Oriental
Valor Total do Apoio: 3.622,70€
Valor Mensal: 364,40€
Valor Mensal - 1º Ano: 58,60€
Valor Mensal - 2º a 5º Ano: 182,20€
Apoio a deduzir no valor mensal
Nº de meses com pagamento mensal igual ao 1º ano: 29
Rende do mês seguinte: 143,90€ (1º Mês)
Valor Mensal - 6º Ano: 364,40€

Autorização

Autorizei, o Município de Lisboa a Consultar a situação tributária. Sim
Autorizei, o Município de Lisboa a Consultar a situação contributiva. Sim

Listagem de Documentos Anexados

Descrição	Ver Documentos
Bilhete de identidade e cartão de contribuinte ou cartão do cidadão	Bilhete Identidade.jpg
Declaração Anual de IRS	IRS.jpg

É Titular de outros espaços não habitacionais

Surgirá no ecrã uma mensagem de confirmação do registo da candidatura. Clique no botão “Fechar” para regressar ao sítio <http://rehabitarlisboa.cm-lisboa.pt>.

☒ **Candidatura Terminada com Sucesso.**


Confirmação

Fechar

Candidatura Terminada com Sucesso.

Para consultar as suas candidaturas clique na "Loja no Bairro" no "Acontecer".

Receberá depois uma mensagem no seu endereço eletrónico com a seguinte informação:

Bem vindo Sr.(ª) 

Notificação da sua candidatura no site reabilitar.

Os dados da sua Candidatura:

Nº de Candidatura: 232/1730/CCL/LOJ2015

NIF: 

Cod. SIG da fracção: 2109405004001004

Morada da fracção: Largo Álvaro de Andrade Lote 22 Cave Loja Norte

Obrigado pela sua participação

Candidatura Agrupada - Anexo 3

Proceda ao registo da informação relativa aos dados pessoais. Tenha em atenção que primeiro serão pedidos os dados do “Representante do agrupamento” e só depois os relativos ao 2º membro do agrupamento.

Atenção: os campos obrigatórios estão sinalizados com *.

Candidatura Agrupada (Representante)

Identificação do representante do agrupamento

Morada

Localidade

Código Postal

Documento de Identificação -- Selecione -- Outro

Entidade Emissora

NIF

Data de Validade Vitalício

Data de Nascimento

Nacionalidade -- Selecione -- Outro

Profissão -- Selecione -- Outro

Condição perante o trabalho -- Selecione -- Outro

Telefone

Telemovel

Email

Indique a designação da Pessoa Coletiva do representante do agrupamento, caso se trate de uma empresa

Nº de cartão de contribuinte de pessoa coletiva Data de emissão

Quais as atividades a desenvolver -- Selecione --

Breve descrição da atividade a desenvolver

0 of 200

Indique o motivo da sua candidatura

☐ Necessidade de expandir o negócio

☐ Tem o negócio mas não tem espaço

☐ Encontra-se ao desemprego

☐ Foi despejado da Loja onde era arrendatário

☐ Outro

CAE/INE -- Selecione --

Depois de preencher os dados do Representante do Agrupamento deverá clicar no botão seguinte; neste formulário ser-lhe-á pedido que submeta cópias dos documentos; no caso de não ter **Cartão de Cidadão** (ou seja, se ainda usar o **Bilhete de Identidade**), deverá submeter igualmente o **Cartão de Contribuinte** (NIF) e o da **Segurança Social**.

Atenção: o formulário de candidatura apenas aceita um ficheiro, pelo que, no caso referido acima, **deverá digitalizar todos os documentos (BI, NIF e SS) num único ficheiro**.

Anexos da Candidatura Agrupada (Representante)

Cancelar Anterior **Seguinte**

Cidadãos nacionais: Cartão de Cidadão ou Bilhete de Identidade e Cartão de Contribuinte e da Segurança Social Procurar...

Cidadãos estrangeiros: Cartão de autorização de residência permanente ou documento substitutivo, passaporte/bilhete de identidade, cartão de contribuinte e de segurança social. Procurar...

Comerciantes ou profissionais liberais com contabilidade organizada: Declaração de Informação Empresarial Simplificada - Declaração Anual Procurar...

Comerciantes ou profissionais liberais sem contabilidade organizada: Declaração Anual de IRS ou IRC Procurar...

Autorização ao Município de Lisboa:

Autorizei, no sítio da Autoridade Tributária, o Município de Lisboa a Consultar a situação tributária. ☐ Sim ☐ Não
(ver como conceder esta autorização nas FAQ's - ponto 14)

Autorizei, no sítio eletrónico da Segurança Social, o Município de Lisboa a Consultar a situação contributiva. ☐ Sim ☐ Não
(ver como conceder esta autorização nas FAQ's - ponto 14)

Autorizo a consulta pelo Município de Lisboa da Certidão Permanente do Registo Comercial.
(indicar o respetivo código de acesso)

Se não declarar autorizar o Município de Lisboa a consultar a respectiva situação tributária e contributiva, envie ainda os seguintes documentos digitalizados:

Certidão negativa de dívidas à Autoridade Tributária (Finanças). Procurar...

Certidão negativa de dívidas à Segurança Social. Procurar...

Certidão válida e atualizada do Registo Comercial emitida pela Conservatória do Registo Comercial.
(Aplicável às pessoas coletivas e singulares registadas) Procurar...

Declaração Compromisso de Honra:

Declaração sob compromisso de honra em como não tem dívidas à Autoridade Tributária. Procurar...
(Minuta da Declaração)

Declaração sob compromisso de honra em como não tem dívidas à Segurança Social. Procurar...
(Minuta da Declaração)

No caso de não autorizar o Município de Lisboa a consultar a sua *situação tributária e contributiva* (e só neste caso), terá de carregar os documentos solicitados a seguir ("Certidão negativa", etc.) ou, em alternativa, preencher e carregar a(s) declaração(ões) "Compromisso de Honra".

Depois de terminar o preenchimento deste formulário, clique no botão "seguinte", indique se é titular (ou não) de outros espaços não habitacionais.

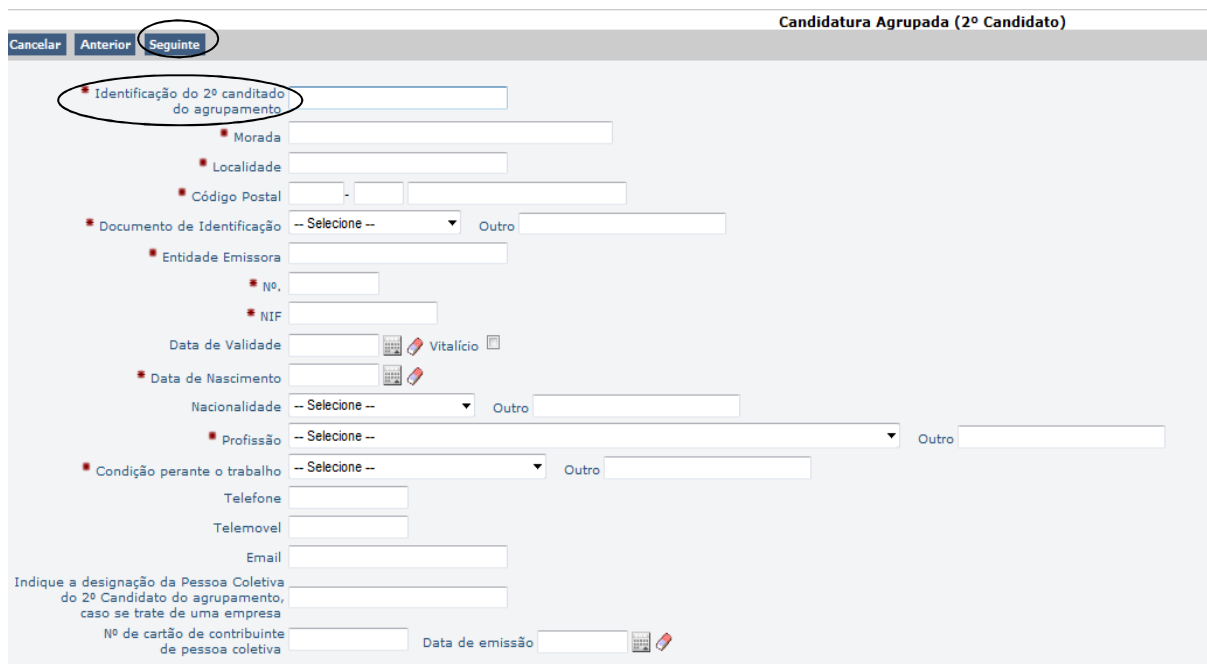
É Titular de outros espaços não habitacionais da Candidatura Agrupada (Representante)

Cancelar Anterior **Seguinte**

☐ Sim ☐ Não

Proceda agora ao registo da informação relativa aos dados pessoais do 2º membro da “Candidatura Agrupada”.

Atenção: os campos obrigatórios estão sinalizados com *.



Candidatura Agrupada (2º Candidato)

Cancelar Anterior **Seguinte**

* Identificação do 2º candidato do agrupamento

* Morada

* Localidade

* Código Postal

* Documento de Identificação -- Seleção -- Outro

* Entidade Emissora

* Nº.

* NIF

Data de Validade Vitalício

* Data de Nascimento

Nacionalidade -- Seleção -- Outro

* Profissão -- Seleção -- Outro

* Condição perante o trabalho -- Seleção -- Outro

Telefone

Telemovel

Email

Indique a designação da Pessoa Coletiva do 2º Candidato do agrupamento, caso se trate de uma empresa

Nº de cartão de contribuinte de pessoa coletiva Data de emissão

Depois de preencher os dados do 2º membro da “Candidatura Agrupada” deverá clicar no botão seguinte; neste formulário ser-lhe-á pedido que submeta cópias dos documentos; no caso de não ter **Cartão de Cidadão** (ou seja, se ainda usar o **Bilhete de Identidade**), deverá submeter igualmente o **Cartão de Contribuinte** (NIF) e o da **Segurança Social**.

Atenção: o formulário de candidatura apenas aceita um ficheiro, pelo que, no caso referido acima, **deverá digitalizar todos os documentos (BI, NIF e SS) num único ficheiro**.

Anexos da Candidatura Agrupada (2º Candidato)

Cancelar Anterior Seguinte

Cidadãos nacionais: Cartão de Cidadão ou Bilhete de Identidade e Cartão de Contribuinte e da Segurança Social

Cidadãos estrangeiros: passaporte ou autorização de permanência ou autorização de residência e cartão de contribuinte

Comerciantes ou profissionais liberais com contabilidade organizada: Declaração de Informação Empresarial Simplificada - Declaração Anual

Comerciantes ou profissionais liberais sem contabilidade organizada: Declaração Anual de IRS ou IRC

Autorização ao Município de Lisboa:

Autorizei, no sítio da Autoridade Tributária, o Município de Lisboa a Consultar a situação tributária.
(ver como conceder esta autorização nas FAQ's - ponto 14) ☐ Sim ☐ Não

Autorizei, no sítio eletrónico da Segurança Social, o Município de Lisboa a Consultar a situação contributiva.
(ver como conceder esta autorização nas FAQ's - ponto 14) ☒ Sim ☐ Não

Autorizo a consulta pelo Município de Lisboa da Certidão Permanente do Registo Comercial.
(indicar o respetivo código de acesso)

Se não declarar autorizar o Município de Lisboa a consultar a respectiva situação tributária e contributiva, envie ainda os seguintes documentos digitalizados:

Certidão válida e atualizada sobre a respectiva situação tributária

Certidão válida e atualizada sobre a respectiva situação contributiva perante a Segurança Social

Certidão válida e atualizada do Registo Comercial emitida pela Conservatória do Registo Comercial

Declaração Compromisso de Honra:

Declaração sob compromisso de honra em como não tem dívidas à Autoridade Tributária.
(Minuta da Declaração)

Declaração sob compromisso de honra em como não tem dívidas à Segurança Social.
(Minuta da Declaração)

No caso de não autorizar o Município de Lisboa a consultar a sua *situação tributária e contributiva* (e só neste caso), terá de carregar os documentos solicitados a seguir ("Certidão negativa", etc.) ou, em alternativa, preencher e carregar a(s) declaração(ões) "Compromisso de Honra".

Depois de terminar o preenchimento deste formulário, clique no botão "seguinte", indique se é titular (ou não) de outros espaços não habitacionais.

É Titular de outros espaços não habitacionais da Candidatura Agrupada (2º Candidato)

Cancelar Anterior Seguinte

☐ Sim ☒ Não

Confirme se todos os dados do Representante estão corretos e, se sim, clique no botão “Seguinte” para confirmar os dados do 2º membro da “Candidatura Agrupada”.

Aviso

[Cancelar](#) [Anterior](#) [Seguinte](#)

Confirme se todos os seus dados estão corretos e clique no botão seguinte para passar ao 2º membro.
Caso queira alterar clique no botão anterior e altere os respetivos dados. Se finalizar a sua candidatura já não poderá alterar os dados introduzidos.

Candidatura Agrupada (Representante)

Identificação do representante do agrupamento

Morada: Campos Grande nº 21 - 2º

Localidade: Lisboa

Código Postal: 1150-082 Lisboa

Documento de Identificação: Cartão de Cidadão

Entidade Emissora: Lisboa

Nº: 8541328

NIF: [REDACTED]

Data de Validade: 13-09-2018

Data de Nascimento: 27-08-1984

Nacionalidade: Portuguesa

Profissão: Trabalhador por conta de Outrem

Condição perante o trabalho: Exerce uma Profissão

Telefone: [REDACTED]

Telemóvel: [REDACTED]

Email: [REDACTED]

Quem as actividades a desenvolver: Reser

Indique o motivo da sua candidatura: Outro

CAE/INE: Comércio a retalho de peço, utilidades e molhos, em estabelecimentos especializados

Espaço não habitacional

Nº do Registo: 110/1730/L032015

Código SIC: 2109405004001004

Título: Largo Álvaro de Andrade Lote 22 Cave Loja Norte

Zona: Oriental

Valor Total do Apoio: 3.622,70€

Valor Mensal: 364,40€

Valor Mensal - 1º Ano: 58,60€

Valor Mensal - 2º a 5º Ano: 182,20€

Apoio a deduzir no valor mensal

Nº de meses com pagamento mensal igual ao 1º ano: 29

Renda do mês seguinte: 142,90€ (30º Mês)

Valor Mensal - 6º Ano: 364,40€

1 - 1

Autorização

Autorizei, o Município de Lisboa a Consultar a situação tributária. Sim

Autorizei, o Município de Lisboa a Consultar a situação contributiva. Sim

Listagem de Documentos Anexados (Representante)

Descrição	Ver Documentos
Bilhete de identidade e cartão de contribuinte ou cartão de cidadão	Bilhete Identidade .img
Declaração Anual de IRS	IRS .png

1 - 2

É Titular de outros espaços não habitacionais (Representante)

Confirme se todos os dados do 2º membro da “Candidatura Agrupada” estão correctos e, se sim, clique no botão “terminar”.

Aviso

[Cancelar](#) [Anterior](#) [Terminar](#)

Confirme se todos os seus dados estão corretos e termine a sua candidatura.
Caso queira alterar clique no botão anterior e altere os respetivos dados. Se finalizar a sua candidatura já não poderá alterar os dados introduzidos.

Candidatura Agrupada (2º Candidato)

Identificação do 2º candidato do agrupamento

Morada: Rua de Cima nº 42 - 2º

Localidade: Lisboa

Código Postal: 1450-025 Lisboa

Documento de Identificação: Cartão de Cidadão

Entidade Emissora: Lisboa

Nº: 7895426

NIF: [REDACTED]

Data de Validade: 21/08/2018

Data de Nascimento: [REDACTED]

Nacionalidade: Portuguesa

Profissão: Trabalhador familiar não remunerado

Condição perante o trabalho: Doméstica

Telefone: [REDACTED]

Telemóvel: [REDACTED]

Email: [REDACTED]

Espaço não habitacional

Nº do Registo: 110/1730/L032015

Código SIC: 2109405004001004

Título: Largo Álvaro de Andrade Lote 22 Cave Loja Norte

Zona: Oriental

Valor do Apoio pecuniário: 3.622,70€

Valor Mensal: 364,40€

Valor Mensal - 1º Ano: 58,60€

Valor Mensal - 2º a 5º Ano: 182,20€

Valor Mensal - 6º Ano: 364,40€

1 - 1

Autorização

Autorizei, o Município de Lisboa a Consultar a situação tributária. Sim

Autorizei, o Município de Lisboa a Consultar a situação contributiva. Sim

Listagem de Documentos Anexados (2º Candidato)

Descrição	Ver Documentos
Bilhete de identidade e cartão de contribuinte ou cartão de cidadão	Bilhete Identidade .img
Declaração Anual de IRS	IRS .png

1 - 2

É Titular de outros espaços não habitacionais (2º Candidato)

não

Surgirá no ecrã uma mensagem de confirmação do registo da candidatura. Clique no botão “Fechar” para regressar ao sítio <http://rehabitarlisboa.cm-lisboa.pt>.



O Representante do Agrupamento (e só ele) receberá depois uma mensagem no seu endereço eletrónico com a seguinte informação:

Bem vindo Sr.(ª) [REDACTED]

Notificação da sua candidatura no site reabilitar.

Os dados da sua Candidatura:

Nº de Candidatura: 232/1730/CCL/LOJ2015

NIF: [REDACTED]

Cod. SIG da fracção: 2109405004001004

Morada da fracção: Largo Álvaro de Andrade Lote 22 Cave Loja Norte

Obrigado pela sua participação

Contacto dos serviços afetos ao Programa Loja no Bairro

Para esclarecimento de qualquer dúvida relativa ao Programa Loja no Bairro pode contactar o Município através dos números de telefone 21 798 85 63 / 21 798 92 29 / 21 798 85 79 ou para o endereço eletrónico lojanobairro@cm-lisboa.pt.

Existem também postos atendimento no Balcão de Acolhimento da CML, Campo Grande, nº 25, para apoio à apresentação de candidaturas.